

The Toolbox Company

HECO®



Catálogo General 2012  
Made in EU

ÍNDICE POR SERIES

<b>SERIE 101</b>	pág. 140	Cajas metálicas para herramientas.	<b>SERIE 136</b>	pág. 26	Armarios con cajones.
<b>SERIE 102</b>	pág. 141	Cajas metálicas para herramientas.		pág. 31	Componentes y accesorios.
<b>SERIE 104</b>	pág. 58	Armarios PC.		pág. 62	Armarios con puertas para usos múltiples.
<b>SERIE 105</b>	pág. 58	Armarios PC.		pág. 108	Bancos de trabajo.
<b>SERIE 106</b>	pág. 56	Armarios con cajones para sobremesa.	<b>SERIE 137</b>	pág. 112	Banco de trabajo desmontable.
<b>SERIE 108</b>	pág. 141	Cajas metálicas para herramientas.	<b>SERIE 138</b>	pág. 142	Arcones metálicos.
<b>SERIE 109</b>	pág. 114	Paneles de madera para herramientas.	<b>SERIE 139</b>	pág. 130	Carros de taller.
<b>SERIE 110</b>	pág. 118	A. murales para herramientas - Panel de madera.	<b>SERIE 140</b>	pág. 130	Carros de taller.
	pág. 119	A. murales para herramientas - Panel perforado.	<b>SERIE 141</b>	pág. 126	Paneles brico.
	pág. 128	Soportes para fijar en paneles metálicos.		pág. 127	Soportes para fijar en paneles perforados.
<b>SERIE 110 C</b>	pág. 120	Armarios murales - Porta cubetas.	<b>SERIE 144</b>	pág. 126	Paneles brico.
<b>SERIE 110 PC C</b>	pág. 123	<b>[NEW]</b> Arm. murales - P. correderas - Portacubetas	<b>SERIE 145</b>	pág. 115	Paneles perforados.
<b>SERIE 110 PC P</b>	pág. 122	<b>[NEW]</b> Armarios murales - Puertas correderas		pág. 117	Soporte para paneles metálicos.
<b>SERIE 110 PV</b>	pág. 122	<b>[NEW]</b> Armarios murales - Puertas de vidrio	<b>SERIE 145 C</b>	pág. 138	Paneles perforados con ruedas.
<b>SERIE 111</b>	pág. 102	Bancos de trabajo - Modulares.	<b>SERIE 146</b>	pág. 116	Paneles perforados.
	pág. 105	Componentes y accesorios.	<b>SERIE 147</b>	pág. 130	Carros de taller.
<b>SERIE 112</b>	pág. 91	Bancos de trabajo.	<b>SERIE 148</b>	pág. 138	Carros de taller.
	pág. 94	Componentes y accesorios.	<b>SERIE 149</b>	pág. 134	Carros de taller.
	pág. 117	Soporte para paneles metálicos y fluorescente.		pág. 136	Carros de taller.
<b>SERIE 112 PG</b>	pág. 93	Bancos de trabajo - Con patas graduables en altura.	<b>SERIE 150</b>	pág. 136	Módulos para herramientas- Accesorios.
	pág. 94	Componentes y accesorios.	<b>SERIE 150 A</b>	pág. 98	Bancos de trabajo.
<b>SERIE 112 R</b>	pág. 92	Bancos de trabajo - Con ruedas.	<b>SERIE 150 P</b>	pág. 95	Bancos de trabajo.
	pág. 94	Componentes y accesorios.	<b>SERIE 150 S</b>	pág. 96	Bancos de trabajo.
<b>SERIE 113</b>	pág. 101	Cajones para bancos.	<b>SERIE 152</b>	pág. 97	Bancos de trabajo.
<b>SERIE 114</b>	pág. 57	Armarios para herramientas.	<b>SERIE 153</b>	pág. 100	Bancos de trabajo.
	pág. 138	Carros de taller.	<b>SERIE 154</b>	pág. 101	Cajones para bancos.
<b>SERIE 115</b>	pág. 12	Armarios con cajones.	<b>SERIE 155</b>	pág. 62	Armarios con puertas para usos múltiples.
	pág. 26	Componentes y accesorios.	<b>SERIE 156</b>	pág. 83	Armarios roperos y accesorios.
	pág. 32	Módulos complementarios para mostradores.	<b>SERIE 156 BV</b>	pág. 83	Armarios roperos y accesorios.
	pág. 137	Carros de taller.	<b>SERIE 157</b>	pág. 82	Bancos para vestuario.
<b>SERIE 115 E</b>	pág. 34	Armarios con cajones y estanterías.	<b>SERIE 157 C</b>	pág. 64	Armarios con puertas para usos múltiples.
	pág. 38	Componentes y accesorios.	<b>SERIE 158</b>	pág. 72	Armarios con soportes para cubetas.
<b>SERIE 116</b>	pág. 132	Carros de taller.	<b>SERIE 158 C</b>	pág. 66	Armarios con puertas para usos múltiples.
<b>SERIE 117</b>	pág. 132	Carros de taller.	<b>SERIE 159</b>	pág. 72	Armarios con soportes para cubetas.
<b>SERIE 118</b>	pág. 106	Bancos de trabajo.	<b>SERIE 159 C</b>	pág. 68	Armarios con puertas para usos múltiples.
<b>SERIE 119</b>	pág. 16	Armarios con cajones.	<b>SERIE 159 P</b>	pág. 72	Armarios con soportes para cubetas.
	pág. 28	Componentes y accesorios.	<b>SERIE 160</b>	pág. 78	Armarios con persiana para usos múltiples.
	pág. 32	Módulos complementarios para mostradores.		pág. 88	Armarios para distribución de ropa limpia plegada.
	pág. 137	Carros de taller.	<b>SERIE 161</b>	pág. 89	Armarios para recepción de ropa.
<b>SERIE 119 E</b>	pág. 36	Armarios con cajones y estanterías.	<b>SERIE 170</b>	pág. 80	Armarios de seguridad para productos fitosanitarios.
	pág. 38	Componentes y accesorios.		pág. 148	Estanterías HECO.
<b>SERIE 119 E P C</b>	pág. 39	<b>[NEW]</b> Arm. con cajones y estanterías con persiana	<b>SERIE 200</b>	pág. 150	Componentes.
<b>SERIE 120</b>	pág. 112	Banco de trabajo plegable.	<b>SERIE 201</b>	pág. 145	Estuches de plástico.
<b>SERIE 121</b>	pág. 110	Mesas de trabajo.	<b>SERIE 202</b>	pág. 146	Cajas de herramientas de plástico.
<b>SERIE 121 R</b>	pág. 111	Mesas de trabajo - Con ruedas.	<b>SERIE 203</b>	pág. 146	Cajas de herramientas de plástico.
<b>SERIE 122</b>	pág. 20	Armarios con cajones.	<b>SERIE 204</b>	pág. 146	Cajas de herramientas de plástico.
	pág. 29	Componentes y accesorios.	<b>SERIE 206</b>	pág. 147	Cajones modulares de plástico.
	pág. 33	Módulos complementarios para mostradores.	<b>SERIE 304</b>	pág. 152	Bancos para vestuario en acero inoxidable.
<b>SERIE 122 M</b>	pág. 133	<b>[NEW]</b> Carros de taller.		pág. 152	Armarios roperos en acero inoxidable.
<b>SERIE 123</b>	pág. 22	Armarios con cajones.		pág. 153	Armarios para usos múltiples en acero inoxidable.
	pág. 30	Componentes y accesorios.	<b>SERIE 400</b>	pág. 153	Bancos de trabajo en acero inoxidable.
<b>SERIE 125</b>	pág. 60	Armarios con puertas para usos múltiples.	<b>SERIE V</b>	pág. 52	Armarios archivadores.
<b>SERIE 126</b>	pág. 60	Armarios con puertas para usos múltiples.		pág. 154	Cubetas, organizadores y cajoneras en plástico.
<b>SERIE 127</b>	pág. 40	Armarios con puertas y cajones.		pág. 76	Armarios porta cubetas.
<b>SERIE 129</b>	pág. 100	Cajones para bancos.		pág. 77	Estanterías porta cubetas.
<b>SERIE 130</b>	pág. 55	Armarios botiquines.		pág. 124	Paneles murales porta cubetas de plástico.
<b>SERIE 132</b>	pág. 100	Cajones para bancos.		pág. 139	Paneles porta cubetas con ruedas.
<b>SERIE 133</b>	pág. 100	Cajones para bancos.		pág. 43	Divisiones y clasificación de cajones.
<b>SERIE 134</b>	pág. 131	Carros de taller.			
<b>SERIE 135</b>	pág. 24	Armarios con cajones.			
	pág. 30	Componentes y accesorios.			
	pág. 137	Carros de taller.			

ÍNDICE GENERAL



	Pág.
<b>INDUSTRIAS CONESA SA</b>	<b>2</b>
<b>SOLUCIONES HECO</b>	<b>4</b>
<b>1. ARMARIOS METÁLICOS</b>	<b>9</b>
<b>2. MUEBLES PARA VESTUARIO</b>	<b>82</b>
<b>3. BANCOS DE TRABAJO</b>	<b>90</b>
<b>4. ARMARIOS Y PANELES MURALES</b>	<b>113</b>
<b>5. CARROS DE TALLER</b>	<b>129</b>
<b>6. CAJAS PARA HERRAMIENTAS Y ARCONES</b>	<b>140</b>
<b>7. ESTANTERIAS</b>	<b>148</b>
<b>8. MUEBLES EN ACERO INOXIDABLE</b>	<b>152</b>
<b>9. VIPA</b>	<b>154</b>
<b>10. PARTNERS</b>	<b>162</b>

OBSERVACIONES Y CONDICIONES

PLAZO DE ENTREGA:

Salvo las Series en que se indica, es inmediato. No obstante, este punto debe ser considerado estrictamente informativo, razón por la cual, las demoras que esporádicamente puedan producirse, no darán derecho a ningún tipo de reclamación ni indemnización.

PEDIDOS:

No se considerarán en firme, mientras no hayan sido aceptados por Industrias Conesa SA. En caso de recibir un pedido compuesto por fracciones de **Unidades de Embalaje**, Industrias Conesa SA, lo entenderá como error por parte del comprador y suministrará las **Unidades de Embalaje** completas.

PRECIOS:

Los precios incluyen Embalaje Standard; no así el I.V.A. ni ningún tipo de impuesto que pueda concurrir en una operación determinada. En caso de modificación, se aplicarán los vigentes en la fecha de expedición.

TRANSPORTE:

El medio, será el elegido por Industrias Conesa SA. La mercancía viaja por cuenta y riesgo del comprador. Sin embargo, Industrias Conesa S.A. actuará, en su caso, como mediador, para dar solución a cualquier circunstancia, objeto de litigio, acreditada por el comprador y aceptada por el transportista.

COLOR:

El color Standard de los productos HECO es el Azul Martelé. No obstante, Industrias Conesa SA, se reserva el derecho de incorporar otros colores a su colección o variarlos. Cualquier otro color propuesto por el consumidor, será objeto de negociación (plazo de entrega, incremento de precio, etc).

COLECCIÓN:

Industrias Conesa SA, se reserva el derecho de incorporar o eliminar de la misma cualquier modelo, sin previo aviso.



## HISTORIA Y FILOSOFIA

**Industrias Conesa SA** fue fundada en 1955 por los hermanos José y Antonio Conesa, procedentes del sector auxiliar del automóvil y la motocicleta.

A principios de los años 60, abandonan este sector y enfocan su producción hacia una innovadora caja de herramientas con apertura total, patentada como modelo de utilidad en 1960.

Buscando satisfacer las necesidades del mercado, **Industrias Conesa SA** fue ampliando su gama de productos en todo lo que se refiere al mueble metálico para la industria, el taller y la clasificación.

El espíritu emprendedor, el esfuerzo conjunto, la innovación y la mejora continua, han servido para situar nuestra empresa como líder de referencia en España actualmente, marcándonos como objetivo aumentar nuestra presencia en toda Europa y el resto del mundo.

## RASGOS DIFERENCIALES


Amplia gama de productos elaborados en **Industrias Conesa SA**: más de 2.000 referencias para poder ofrecer la solución ideal a sus necesidades.

En **Industrias Conesa SA** disponemos de gran cantidad de stock de nuestros productos a fin de dar el mejor servicio posible. Un 98% de nuestra amplia gama de referencias son de entrega inmediata, hecho diferencial como empresa productora.


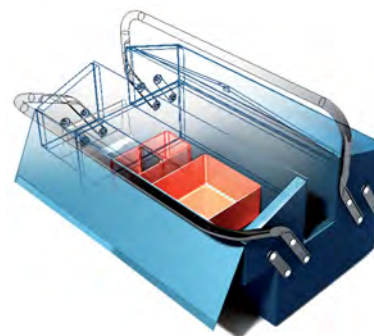
Posibilidad en producir artículos según la necesidad y demanda del cliente: COLOR, MEDIDAS, PROTOTIPOS...

Promociones diversas según necesidad del mercado.

Impresión de gran cantidad de catálogos tarifados, entregados según la solicitud de nuestros colaboradores.





La extensa **gama de productos** con generosas series de modelos y dimensiones, suplementos y accesorios, constituyen el bagaje de la reputación adquirida por **HECO** como **sinónimo de calidad**, cumpliendo con las estrictas normas de protección del medio ambiente, en la mejor relación **calidad/precio**.



El **Departamento de I+D** y la aplicación de la Reingeniería de Productos, contribuyen a la innovación como compromiso permanente para una **mejora continua**.





Nuestra fábrica y oficinas están en Figueres (Girona), además de diferentes almacenes en la misma ciudad con una totalidad de 15.000 m<sup>2</sup> de espacio disponible.



## MOSTRADORES

Diseñe su propio MOSTRADOR.  
Nosotros se lo hacemos.



## PERSONALIZACIÓN DE ARTÍCULOS

Personalizamos nuestros artículos con sus colores corporativos.  
 Consúltenos Tarifas y Plazos de entrega



### EJEMPLOS



Azul Martelé



RAL 5005+RAL 7040



RAL 5015



RAL 7040



RAL 9010



RAL 1037



RAL 3011



RAL 3020



RAL 6029



RAL 9005


## ARTÍCULOS ESPECIALES

En Industrias Conesa nos adaptamos para ofrecerles la mejor solución.  
Consúltenos Tarifas y Plazos de entrega



# ARTÍCULOS ESPECIALES


En Industrias Conesa nos adaptamos para ofrecerles la mejor solución.  
Consúltenos Tarifas y Plazos de entrega





## ARTÍCULOS ESPECIALES

En Industrias Conesa nos adaptamos para ofrecerles la mejor solución.  
Consúltenos Tarifas y Plazos de entrega




# ARMARIOS METÁLICOS


1

## • Armarios con cajones


### Armarios con cajones Guía Simple 100Kg.



Abertura 90 %




**SERIE 115** pág. 12




**SERIE 119** pág. 16



**SERIE 122** pág. 20



**SERIE 123** pág. 22




**SERIE 135** pág. 24



**SERIE 136** p. 26

### Armarios con cajones Guía Telescópica 50Kg.



Abertura Total




**SERIE 115** pág. 12


### Armarios con cajones Guía Telescópica 100Kg.



Abertura Total



**SERIE 115** pág. 14




**SERIE 119** pág. 18


### Armarios con cajones Guía Telescópica 200Kg.



Abertura Total






**SERIE 115** pág. 12



**SERIE 119** pág. 16

### Componentes y Accesorios



**SERIE 115** pág. 26


**SERIE 119** pág. 28

**SERIE 122** pág. 29

**SERIE 123** pág. 30

**SERIE 135** pág. 30

**SERIE 136** pág. 31



# 1

## ARMARIOS METÁLICOS

### • Módulos complementarios para mostrador

Módulos con estantes



**SERIE 115** pág. 32

**SERIE 119** pág. 32

Compatibles con: **SERIE 115 2**  
**SERIE 119 2**

Módulos PC




**SERIE 115** pág. 32

**SERIE 119** pág. 32

Compatibles con: **SERIE 115 2**  
**SERIE 119 2**

Módulos Cantoneras




**SERIE 115** pág. 33

Compatibles con: **SERIE 115 2**  
**SERIE 119 2**

**SERIE 122** pág. 33

Compatibles con: **SERIE 122 2**  
**SERIE 123 2**  
**SERIE 135 2**

### • Armarios con cajones y estanterías



**SERIE 115 E** pág. 34

**SERIE 119 E** pág. 36

Componentes y Accesorios pág. 38

### • Armarios con persiana y cajones



**SERIE 119 E P C** pág. 39

### • Armarios con puertas y cajones

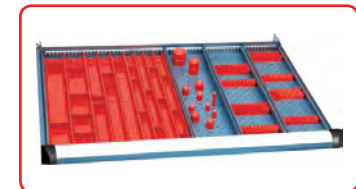




**SERIE 127** pág. 40

### • Divisiones y accesorios para cajones

Divisiones y accesorios para cajones

pág. 43



### • Armarios archivadores



**SERIE 400** pág. 52

Divisiones pág. 54

### • Armarios botiquines



**SERIE 130** pág. 55

# ARMARIOS METÁLICOS

1

• Armarios con cajones de sobremesa



SERIE 106 pág. 56



SERIE 126 pág. 60



SERIE V pág. 76

• Cubetas V-FOX

Estanterías porta cubetas

• Armarios para herramientas



SERIE 114 pág. 57



SERIE 136 pág. 62



SERIE V pág. 77

• Cubetas V-BULL

• Armarios PC



SERIE 104 pág. 58

SERIE 105 pág. 58



SERIE 154 pág. 62

• A. con persiana para usos múltiples



SERIE 159 P pág. 78

• Armarios con puertas para usos múltiples



SERIE 125 pág. 60



SERIE 157 pág. 64

SERIE 158 pág. 66

SERIE 159 pág. 68

• Armarios porta cubetas



SERIE 157 C

SERIE 158 C

SERIE 159 C

• Cubetas V-BULL pág. 72

• A. para productos fitosanitarios

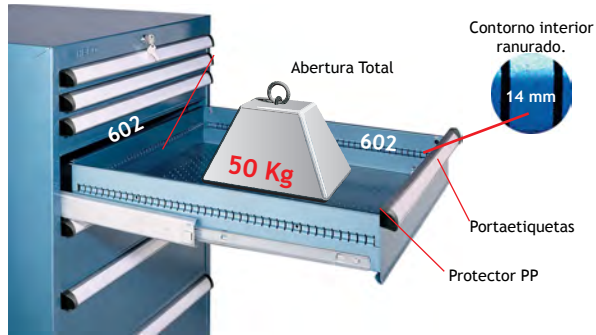


SERIE 161 pág. 80

**SERIE 115**

**GUIAS TELESCÓPICAS 50 Kg**


Chapa de 10/10 mm.



Muy buena visualización del contenido.

**GUIAS SIMPLES 100 Kg**

Chapa: Armazón 10/10 mm, cajones 15/10 mm.



**GUIAS TELESCÓPICAS 200 Kg**

Chapa: Armazón 10/10 mm, cajones 15/10 mm.



**SERIE 115 1** Cajones Sin Divisiones.

3 Cajones



- 115 1 01 PESO: 71kg
- 115 1 11 PESO: 82kg
- 115 1 31 PESO: 100kg

4 Cajones



- 115 1 02 PESO: 77kg
- 115 1 12 PESO: 89kg
- 115 1 32 PESO: 113kg

4 Cajones



- 115 1 03 PESO: 76kg
- 115 1 13 PESO: 92kg
- 115 1 33 PESO: 114kg

4 Cajones



- 115 1 04 PESO: 74kg
- 115 1 14 PESO: 87kg
- 115 1 34 PESO: 112kg

4 Cajones



- 115 1 05 PESO: 75kg
- 115 1 15 PESO: 90kg
- 115 1 35 PESO: 113kg

5 Cajones



- 115 1 06 PESO: 80kg
- 115 1 16 PESO: 96kg
- 115 1 36 PESO: 126kg

5 Cajones



- 115 1 07 PESO: 79kg
- 115 1 17 PESO: 96kg
- 115 1 37 PESO: 126kg

6 Cajones



- 115 1 08 PESO: 84kg
- 115 1 18 PESO: 105kg
- 115 1 38 PESO: 138kg

8 Cajones



- 115 1 09 PESO: 90kg
- 115 1 19 PESO: 114kg
- 115 1 39 PESO: 162kg

**SERIE 115 2** Cajones Sin Divisiones.

5 Cajones



- Ref.  
115 C100  
115 C200  
115 C200  
115 C200  
115 C200

- 115 2 01** PESO: 94kg  
**115 2 11** PESO: 112kg  
**115 2 31** PESO: 143kg

6 Cajones



- Ref.  
115 C 75  
115 C100  
115 C125  
115 C150  
115 C200  
115 C250

- 115 2 02** PESO: 98kg  
**115 2 12** PESO: 119kg  
**115 2 32** PESO: 155kg

6 Cajones



- Ref.  
115 C150  
115 C150  
115 C150  
115 C150  
115 C150  
115 C150

- 115 2 03** PESO: 100kg  
**115 2 13** PESO: 124kg  
**115 2 33** PESO: 172kg

7 Cajones



- Ref.  
115 C 75  
115 C 75  
115 C 75  
115 C100  
115 C125  
115 C200  
115 C250

- 115 2 04** PESO: 102kg  
**115 2 14** PESO: 125kg  
**115 2 34** PESO: 167kg

8 Cajones



- Ref.  
115 C 75  
115 C 75  
115 C100  
115 C100  
115 C125  
115 C125  
115 C150  
115 C150

- 115 2 05** PESO: 107kg  
**115 2 15** PESO: 135kg  
**115 2 35** PESO: 181kg

9 Cajones



- Ref.  
115 C 75  
115 C 75  
115 C 75  
115 C100  
115 C100  
115 C100  
115 C100  
115 C125  
115 C125

- 115 2 06** PESO: 111kg  
**115 2 16** PESO: 142kg  
**115 2 36** PESO: 193kg

9 Cajones



- Ref.  
115 C100  
115 C100  
115 C100  
115 C100  
115 C100  
115 C100  
115 C100  
115 C100  
115 C100  
115 C100

- 115 2 07** PESO: 112kg  
**115 2 17** PESO: 144kg  
**115 2 37** PESO: 193kg

11 Cajones



- Ref.  
115 C 75  
115 C 75  
115 C 75  
115 C 75  
115 C 75  
115 C 75  
115 C 75  
115 C 75  
115 C100  
115 C100  
115 C100

- 115 2 08** PESO: 118kg  
**115 2 18** PESO: 153kg  
**115 2 38** PESO: 217kg

12 Cajones



- Ref.  
115 C 75  
115 C 75  
115 C 75  
115 C 75  
115 C 75  
115 C 75  
115 C 75  
115 C 75  
115 C 75  
115 C 75  
115 C 75  
115 C 75

- 115 2 09** PESO: 121kg  
**115 2 19** PESO: 157kg  
**115 2 39** PESO: 229kg

**SERIE 115 4** Cajones Sin Divisiones.



- Ref.  
115 C100  
115 C200  
115 C200  
115 C200  
115 C200  
115 C200  
115 C200

- 115 4 01** PESO: 120kg  
**115 4 11** PESO: 145kg  
**115 4 31** PESO: 189kg



- Ref.  
115 C150  
115 C150  
115 C200  
115 C200  
115 C200  
115 C200  
115 C200

- 115 4 02** PESO: 121kg  
**115 4 12** PESO: 146kg  
**115 4 32** PESO: 186kg



- Ref.  
115 C100  
115 C100  
115 C100  
115 C100  
115 C200  
115 C200  
115 C250  
115 C250

- 115 4 03** PESO: 124kg  
**115 4 13** PESO: 152kg  
**115 4 33** PESO: 201kg



- Ref.  
115 C 75  
115 C100  
115 C100  
115 C125  
115 C200  
115 C200  
115 C250  
115 C250

- 115 4 04** PESO: 102kg  
**115 4 14** PESO: 145kg  
**115 4 34** PESO: 200kg



- Ref.  
115 C 75  
115 C 75  
115 C 75  
115 C 75  
115 C100  
115 C125  
115 C125  
115 C200  
115 C200  
115 C250

- 115 4 05** PESO: 132kg  
**115 4 15** PESO: 165kg  
**115 4 35** PESO: 226kg



- Ref.  
115 C 75  
115 C 75  
115 C100  
115 C100  
115 C100  
115 C125  
115 C125  
115 C150  
115 C200  
115 C250

- 115 4 06** PESO: 134kg  
**115 4 16** PESO: 167kg  
**115 4 36** PESO: 226kg



- Ref.  
115 C 75  
115 C 75  
115 C 75  
115 C 75  
115 C 75  
115 C 75  
115 C 75  
115 C 75  
115 C200  
115 C250  
115 C250

- 115 4 07** PESO: 135kg  
**115 4 17** PESO: 169kg  
**115 4 37** PESO: 237kg



- Ref.  
115 C 75  
115 C 75  
115 C 75  
115 C 75  
115 C 75  
115 C 75  
115 C 75  
115 C 75  
115 C125  
115 C125  
115 C150  
115 C250

- 115 4 08** PESO: 140kg  
**115 4 18** PESO: 179kg  
**115 4 38** PESO: 251kg





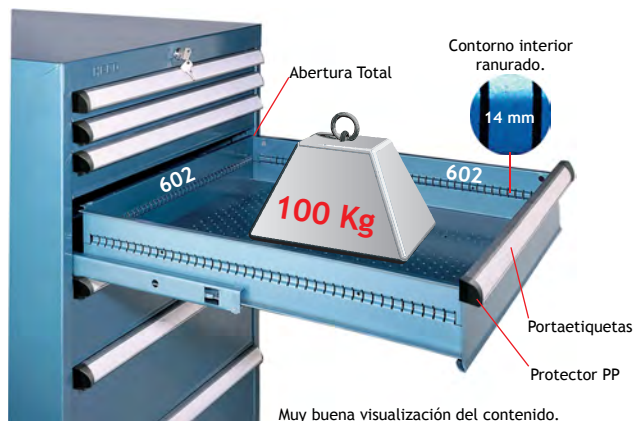
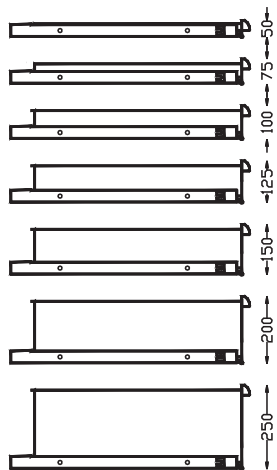
- Ref.  
115 C100  
115 C100  
115 C100  
115 C100  
115 C100  
115 C100  
115 C100  
115 C100  
115 C100  
115 C100  
115 C100  
115 C100

- 115 4 09** PESO: 147kg  
**115 4 19** PESO: 193kg  
**115 4 39** PESO: 264kg

**SERIE 115**

**GUIAS TELESCÓPICAS 100 Kg**

Chapa: Armazón 10/10 mm, Cajones 15/10 mm



**SERIE 115 1** Cajones Sin Divisiones.



**115 1 21**  
3 Cajones  
PESO: 85,5 kg



**115 1 22**  
4 Cajones  
PESO: 96 kg



**115 1 23**  
4 Cajones  
PESO: 96 kg



**115 1 24**  
4 Cajones  
PESO: 95 kg



**115 1 25**  
5 Cajones  
PESO: 103,5 kg



**115 1 26**  
5 Cajones  
PESO: 104,5 kg



**115 1 27**  
5 Cajones  
PESO: 105,5 kg



**115 1 28**  
6 Cajones  
PESO: 117 kg



**115 1 29**  
8 Cajones  
PESO: 130 kg

**SERIE 115 2** Cajones Sin Divisiones.



Ref.  
115 T100 C 75  
115 T100 C100  
115 T100 C125  
115 T100 C150  
115 T100 C200  
115 T100 C250

**115 2 21**  
6 Cajones  
PESO: 128,5 kg



Ref.  
115 T100 C150  
115 T100 C150  
115 T100 C150  
115 T100 C150  
115 T100 C150  
115 T100 C150

**115 2 22**  
6 Cajones  
PESO: 130 kg



Ref.  
115 T100 C 75  
115 T100 C 75  
115 T100 C 75  
115 T100 C100  
115 T100 C125  
115 T100 C200  
115 T100 C250

**115 2 23**  
7 Cajones  
PESO: 137,5 kg



Ref.  
115 T100 C 50  
115 T100 C 50  
115 T100 C 75  
115 T100 C100  
115 T100 C100  
115 T100 C125  
115 T100 C200  
115 T100 C200

**115 2 24**  
8 Cajones  
PESO: 148 kg



Ref.  
115 T100 C 50  
115 T100 C 50  
115 T100 C 75  
115 T100 C 75  
115 T100 C100  
115 T100 C100  
115 T100 C125  
115 T100 C125  
115 T100 C200

**115 2 25**  
9 Cajones  
PESO: 157,5 kg



Ref.  
115 T100 C 75  
115 T100 C 75  
115 T100 C100  
115 T100 C100  
115 T100 C125  
115 T100 C100  
115 T100 C100  
115 T100 C125  
115 T100 C125  
115 T100 C150

**115 2 26**  
9 Cajones  
PESO: 158,5 kg



Ref.  
115 T100 C100  
115 T100 C100  
115 T100 C100  
115 T100 C100  
115 T100 C100  
115 T100 C100  
115 T100 C100  
115 T100 C100  
115 T100 C100  
115 T100 C100

**115 2 27**  
9 Cajones  
PESO: 161,5 kg



Ref.  
115 T100 C 50  
115 T100 C 50  
115 T100 C 75  
115 T100 C 75  
115 T100 C 75  
115 T100 C 75  
115 T100 C 75  
115 T100 C 75  
115 T100 C100  
115 T100 C100  
115 T100 C100

**115 2 28**  
12 Cajones  
PESO: 175 kg



Ref.  
115 T100 C 75  
115 T100 C 75  
115 T100 C 75  
115 T100 C 75  
115 T100 C 75  
115 T100 C 75  
115 T100 C 75  
115 T100 C 75  
115 T100 C 75  
115 T100 C 75  
115 T100 C 75

**115 2 29**  
12 Cajones  
PESO: 181 kg

**SERIE 115 4** Cajones Sin Divisiones.



Ref.  
115 T100 C100  
115 T100 C100  
115 T100 C100  
115 T100 C100  
115 T100 C200  
115 T100 C200  
115 T100 C250  
115 T100 C250

**115 4 21**  
8 Cajones  
PESO: 160 kg



Ref.  
115 T100 C 75  
115 T100 C100  
115 T100 C100  
115 T100 C125  
115 T100 C200  
115 T100 C200  
115 T100 C250  
115 T100 C250

**115 4 22**  
8 Cajones  
PESO: 165 kg



Ref.  
115 T100 C 50  
115 T100 C 50  
115 T100 C 75  
115 T100 C100  
115 T100 C125  
115 T100 C150  
115 T100 C150  
115 T100 C200  
115 T100 C200

**115 4 23**  
10 Cajones  
PESO: 184 kg



Ref.  
115 T100 C 75  
115 T100 C 75  
115 T100 C100  
115 T100 C100  
115 T100 C125  
115 T100 C125  
115 T100 C150  
115 T100 C150  
115 T100 C200  
115 T100 C250

**115 4 24**  
10 Cajones  
PESO: 185 kg



Ref.  
115 T100 C 50  
115 T100 C 50  
115 T100 C 75  
115 T100 C 75  
115 T100 C125  
115 T100 C150  
115 T100 C150  
115 T100 C200  
115 T100 C200

**115 4 25**  
11 Cajones  
PESO: 192,5 kg



Ref.  
115 T100 C 75  
115 T100 C 75  
115 T100 C 75  
115 T100 C 75  
115 T100 C 75  
115 T100 C 75  
115 T100 C 75  
115 T100 C 75  
115 T100 C200  
115 T100 C250  
115 T100 C250

**115 4 26**  
11 Cajones  
PESO: 189,5 kg



Ref.  
115 T100 C 50  
115 T100 C 50  
115 T100 C 50  
115 T100 C 50  
115 T100 C 75  
115 T100 C100  
115 T100 C100  
115 T100 C150  
115 T100 C150  
115 T100 C200  
115 T100 C250

**115 4 27**  
12 Cajones  
PESO: 202 kg



Ref.  
115 T100 C 75  
115 T100 C 75  
115 T100 C 75  
115 T100 C 75  
115 T100 C 75  
115 T100 C100  
115 T100 C100  
115 T100 C125  
115 T100 C150  
115 T100 C150  
115 T100 C250

**115 4 28**  
12 Cajones  
PESO: 195 kg



Ref.  
115 T100 C100  
115 T100 C100  
115 T100 C100  
115 T100 C100  
115 T100 C100  
115 T100 C100  
115 T100 C100  
115 T100 C100  
115 T100 C100  
115 T100 C100  
115 T100 C100

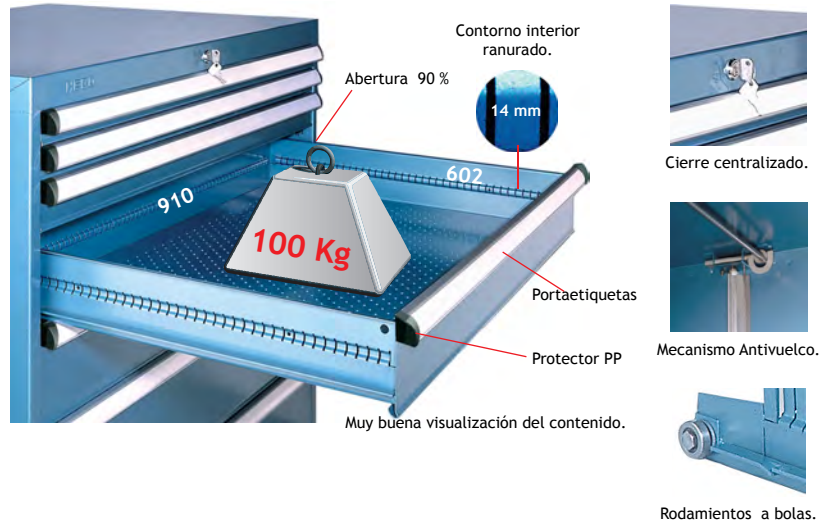
**115 4 29**  
13 Cajones  
PESO: 218,5 kg



**SERIE 119**


**GUIAS SIMPLES 100 Kg**

Chapa: Armazón 10/10 mm, Cajones 15/10 mm.



**GUIAS TELESCÓPICAS 200 Kg**

Chapa: Armazón 10/10 mm, Cajones 15/10 mm.



**SERIE 119 1** Cajones Sin Divisiones.

3 Cajones



Ref. 119 C150  
119 C200  
119 C250  
119 1 11 PESO: 108kg  
119 1 31 PESO: 131kg

4 Cajones



Ref. 119 C100  
119 C100  
119 C200  
119 C200  
119 1 12 PESO: 120kg  
119 1 32 PESO: 150kg

4 Cajones



Ref. 119 C150  
119 C150  
119 C150  
119 C150  
119 1 13 PESO: 118kg  
119 1 33 PESO: 152kg

4 Cajones



Ref. 119 C 75  
119 C 75  
119 C200  
119 C250  
119 1 14 PESO: 118kg  
119 1 34 PESO: 150kg

4 Cajones



Ref. 119 C100  
119 C100  
119 C150  
119 C250  
119 1 15 PESO: 120kg  
119 1 35 PESO: 151kg

5 Cajones



Ref. 119 C 75  
119 C 75  
119 C100  
119 C150  
119 C200  
119 1 16 PESO: 129kg  
119 1 36 PESO: 170kg

5 Cajones



Ref. 119 C 75  
119 C100  
119 C100  
119 C100  
119 C125  
119 C200  
119 1 17 PESO: 131kg  
119 1 37 PESO: 170kg

6 Cajones



Ref. 119 C100  
119 C100  
119 C100  
119 C100  
119 C100  
119 C100  
119 C100  
119 1 18 PESO: 144kg  
119 1 38 PESO: 189kg

8 Cajones



Ref. 119 C 75  
119 C 75  
119 C 75  
119 C 75  
119 C 75  
119 C 75  
119 C 75  
119 C 75  
119 1 19 PESO: 158kg  
119 1 39 PESO: 226kg

**SERIE 119 2** Cajones Sin Divisiones.

5 Cajones



- Ref.  
119 C100  
119 C200  
119 C200  
119 C200  
119 C200

**119 2 11** PESO: 149kg  
**119 2 31** PESO: 187kg

6 Cajones



- Ref.  
119 C 75  
119 C100  
119 C125  
119 C150  
119 C200  
119 C250

**119 2 12** PESO: 159kg  
**119 2 32** PESO: 205kg

6 Cajones



- Ref.  
119 C150  
119 C150  
119 C150  
119 C150  
119 C150  
119 C150

**119 2 13** PESO: 158kg  
**119 2 33** PESO: 209kg

7 Cajones



- Ref.  
119 C 75  
119 C 75  
119 C 75  
119 C100  
119 C125  
119 C200  
119 C250

**119 2 14** PESO: 168kg  
**119 2 34** PESO: 225kg

8 Cajones



- Ref.  
119 C 75  
119 C 75  
119 C100  
119 C100  
119 C125  
119 C125  
119 C150  
119 C150

**119 2 15** PESO: 181kg  
**119 2 35** PESO: 246kg

9 Cajones



- Ref.  
119 C 75  
119 C 75  
119 C 75  
119 C100  
119 C100  
119 C100  
119 C125  
119 C125  
119 C150

**119 2 16** PESO: 193kg  
**119 2 36** PESO: 265kg

9 Cajones



- Ref.  
119 C100  
119 C100  
119 C100  
119 C100  
119 C100  
119 C100  
119 C100  
119 C100  
119 C100  
119 C100

**119 2 17** PESO: 197kg  
**119 2 37** PESO: 247kg

11 Cajones



- Ref.  
119 C 75  
119 C 75  
119 C 75  
119 C 75  
119 C 75  
119 C 75  
119 C 75  
119 C100  
119 C100  
119 C100  
119 C100

**119 2 18** PESO: 211kg  
**119 2 38** PESO: 302kg

12 Cajones



- Ref.  
119 C 75  
119 C 75  
119 C 75  
119 C 75  
119 C 75  
119 C 75  
119 C 75  
119 C 75  
119 C 75  
119 C 75  
119 C 75  
119 C 75

**119 2 19** PESO: 218kg  
**119 2 39** PESO: 320kg

**SERIE 119 4** Cajones Sin Divisiones.

7 Cajones



- Ref.  
119 C100  
119 C200  
119 C200  
119 C200  
119 C200  
119 C200  
119 C200

**119 4 11** PESO: 193kg  
**119 4 31** PESO: 246kg

7 Cajones



- Ref.  
119 C150  
119 C150  
119 C200  
119 C200  
119 C200  
119 C200  
119 C200

**119 4 12** PESO: 182kg  
**119 4 32** PESO: 247kg

8 Cajones



- Ref.  
119 C100  
119 C100  
119 C100  
119 C100  
119 C200  
119 C200  
119 C250  
119 C250

**119 4 13** PESO: 205kg  
**119 4 33** PESO: 265kg

8 Cajones



- Ref.  
119 C 75  
119 C100  
119 C100  
119 C125  
119 C200  
119 C200  
119 C250  
119 C250

**119 4 14** PESO: 204kg  
**119 4 34** PESO: 265kg

10 Cajones



- Ref.  
119 C 75  
119 C 75  
119 C 75  
119 C 75  
119 C100  
119 C125  
119 C125  
119 C200  
119 C200  
119 C250

**119 4 15** PESO: 224kg  
**119 4 35** PESO: 304kg

10 Cajones



- Ref.  
119 C 75  
119 C 75  
119 C100  
119 C100  
119 C100  
119 C125  
119 C125  
119 C150  
119 C200  
119 C250

**119 4 16** PESO: 226kg  
**119 4 36** PESO: 305kg

11 Cajones



- Ref.  
119 C 75  
119 C 75  
119 C 75  
119 C 75  
119 C 75  
119 C 75  
119 C 75  
119 C 75  
119 C 75  
119 C200  
119 C250  
119 C250

**119 4 17** PESO: 231kg  
**119 4 37** PESO: 322kg

12 Cajones



- Ref.  
119 C 75  
119 C 75  
119 C 75  
119 C 75  
119 C 75  
119 C 75  
119 C 75  
119 C 75  
119 C 75  
119 C125  
119 C125  
119 C150  
119 C250

**119 4 18** PESO: 243kg  
**119 4 38** PESO: 343kg

13 Cajones



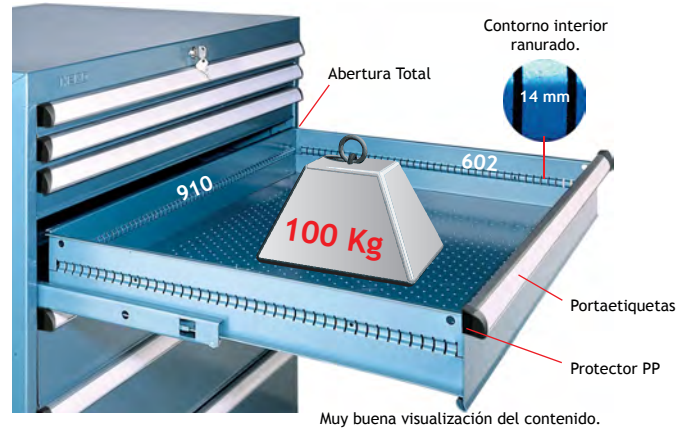
- Ref.  
119 C100  
119 C100  
119 C100  
119 C100  
119 C100  
119 C100  
119 C100  
119 C100  
119 C100  
119 C100  
119 C100  
119 C100  
119 C100

**119 4 19** PESO: 265kg  
**119 4 39** PESO: 363kg


**SERIE 119**

**GUIAS TELESCÓPICAS 100 Kg**

Chapa: Armazón 10/10 mm, Cajones 15/10 mm.





Cierre centralizado.



Mecanismo Antivuelco.



Rodamientos a bolas.



Composiciones Standard de Divisiones, y Cubetas.

DIVISIONES Ranuradas y Planas.

ACCESORIOS para clasificación Cajones.

**SERIE 119 1** Cajones Sin Divisiones.



- Ref. 119 T100 C150
- 119 T100 C200
- 119 T100 C250

**119 1 21**  
3 Cajones  
PESO: 115,5 kg



- Ref. 119 T100 C100
- 119 T100 C100
- 119 T100 C200
- 119 T100 C200

**119 1 22**  
4 Cajones  
PESO: 129 kg



- Ref. 119 T100 C150
- 119 T100 C150
- 119 T100 C150
- 119 T100 C150

**119 1 23**  
4 Cajones  
PESO: 130 kg



- Ref. 119 T100 C 50
- 119 T100 C100
- 119 T100 C200
- 119 T100 C250

**119 1 24**  
4 Cajones  
PESO: 129,5 kg



- Ref. 119 T100 C 50
- 119 T100 C 75
- 119 T100 C 75
- 119 T100 C150
- 119 T100 C250

**119 1 25**  
5 Cajones  
PESO: 144 kg



- Ref. 119 T100 C 75
- 119 T100 C 75
- 119 T100 C100
- 119 T100 C150
- 119 T100 C200

**119 1 26**  
5 Cajones  
PESO: 143,5 kg



- Ref. 119 T100 C 75
- 119 T100 C100
- 119 T100 C100
- 119 T100 C125
- 119 T100 C200

**119 1 27**  
5 Cajones  
PESO: 144 kg



- Ref. 119 T100 C100
- 119 T100 C100
- 119 T100 C100
- 119 T100 C100
- 119 T100 C100
- 119 T100 C100

**119 1 28**  
6 Cajones  
PESO: 159 kg



- Ref. 119 T100 C 75
- 119 T100 C 75
- 119 T100 C 75
- 119 T100 C 75
- 119 T100 C 75
- 119 T100 C 75
- 119 T100 C 75
- 119 T100 C 75

**119 1 29**  
8 Cajones  
PESO: 186 kg

**SERIE 119 2** Cajones Sin Divisiones.



- Ref.  
119 T100 C 75  
119 T100 C100  
119 T100 C125  
119 T100 C150  
119 T100 C200  
119 T100 C250

**119 2 21**

6 Cajones  
PESO: 173,5 kg



- Ref.  
119 T100 C150  
119 T100 C150  
119 T100 C150  
119 T100 C150  
119 T100 C150  
119 T100 C150

**119 2 22**

6 Cajones  
PESO: 176 kg



- Ref.  
119 T100 C 75  
119 T100 C 75  
119 T100 C 75  
119 T100 C100  
119 T100 C125  
119 T100 C200  
119 T100 C250

**119 2 23**

7 Cajones  
PESO: 190 kg



- Ref.  
119 T100 C 50  
119 T100 C 50  
119 T100 C 75  
119 T100 C100  
119 T100 C100  
119 T100 C125  
119 T100 C200  
119 T100 C200

**119 2 24**

8 Cajones  
PESO: 203 kg



- Ref.  
119 T100 C 50  
119 T100 C 50  
119 T100 C 75  
119 T100 C 75  
119 T100 C 75  
119 T100 C100  
119 T100 C100  
119 T100 C125  
119 T100 C125  
119 T100 C200

**119 2 25**

9 Cajones  
PESO: 218 kg



- Ref.  
119 T100 C 75  
119 T100 C 75  
119 T100 C 75  
119 T100 C 75  
119 T100 C100  
119 T100 C100  
119 T100 C100  
119 T100 C100  
119 T100 C125  
119 T100 C125  
119 T100 C150

**119 2 26**

9 Cajones  
PESO: 219 kg



- Ref.  
119 T100 C100  
119 T100 C100  
119 T100 C100  
119 T100 C100  
119 T100 C100  
119 T100 C100  
119 T100 C100  
119 T100 C100  
119 T100 C100  
119 T100 C100

**119 2 27**

9 Cajones  
PESO: 219,5 kg



- Ref.  
119 T100 C 50  
119 T100 C 50  
119 T100 C 50  
119 T100 C 50  
119 T100 C 75  
119 T100 C 75  
119 T100 C 75  
119 T100 C 75  
119 T100 C 75  
119 T100 C100  
119 T100 C100  
119 T100 C100

**119 2 28**

12 Cajones  
PESO: 260 kg



- Ref.  
119 T100 C 75  
119 T100 C 75  
119 T100 C 75  
119 T100 C 75  
119 T100 C 75  
119 T100 C 75  
119 T100 C 75  
119 T100 C 75  
119 T100 C 75  
119 T100 C 75  
119 T100 C 75  
119 T100 C 75

**119 2 29**

12 Cajones  
PESO: 260 kg

**SERIE 119 4** Cajones Sin Divisiones.



- Ref.  
119 T100 C100  
119 T100 C100  
119 T100 C100  
119 T100 C100  
119 T100 C200  
119 T100 C200  
119 T100 C250  
119 T100 C250

**119 4 21**

8 Cajones  
PESO: 230 kg



- Ref.  
119 T100 C 75  
119 T100 C100  
119 T100 C100  
119 T100 C100  
119 T100 C125  
119 T100 C200  
119 T100 C200  
119 T100 C250  
119 T100 C250

**119 4 22**

8 Cajones  
PESO: 230 kg,



- Ref.  
119 T100 C 50  
119 T100 C 50  
119 T100 C 75  
119 T100 C100  
119 T100 C125  
119 T100 C150  
119 T100 C150  
119 T100 C200  
119 T100 C200  
119 T100 C200

**119 4 23**

10 Cajones  
PESO: 251,5 kg



- Ref.  
119 T100 C 75  
119 T100 C 75  
119 T100 C100  
119 T100 C100  
119 T100 C100  
119 T100 C125  
119 T100 C125  
119 T100 C150  
119 T100 C200  
119 T100 C250

**119 4 24**

10 Cajones  
PESO: 254 kg



- Ref.  
119 T100 C 50  
119 T100 C 50  
119 T100 C 75  
119 T100 C 75  
119 T100 C 75  
119 T100 C125  
119 T100 C150  
119 T100 C150  
119 T100 C150  
119 T100 C200  
119 T100 C200

**119 4 25**

11 Cajones  
PESO: 266 kg



- Ref.  
119 T100 C 75  
119 T100 C 75  
119 T100 C 75  
119 T100 C 75  
119 T100 C 75  
119 T100 C 75  
119 T100 C 75  
119 T100 C 75  
119 T100 C 75  
119 T100 C200  
119 T100 C250

**119 4 26**

11 Cajones  
PESO: 272 kg



- Ref.  
119 T100 C 50  
119 T100 C 50  
119 T100 C 50  
119 T100 C 50  
119 T100 C 75  
119 T100 C 75  
119 T100 C100  
119 T100 C100  
119 T100 C150  
119 T100 C150  
119 T100 C200  
119 T100 C250

**119 4 27**


12 Cajones  
PESO: 280,5 kg



- Ref.  
119 T100 C 75  
119 T100 C 75  
119 T100 C 75  
119 T100 C 75  
119 T100 C 75  
119 T100 C125  
119 T100 C125  
119 T100 C125  
119 T100 C150  
119 T100 C150  
119 T100 C250

**119 4 28**

12 Cajones  
PESO: 282,5 kg



- Ref.  
119 T100 C100  
119 T100 C100  
119 T100 C100  
119 T100 C100  
119 T100 C100  
119 T100 C100  
119 T100 C100  
119 T100 C100  
119 T100 C100  
119 T100 C100  
119 T100 C100  
119 T100 C100


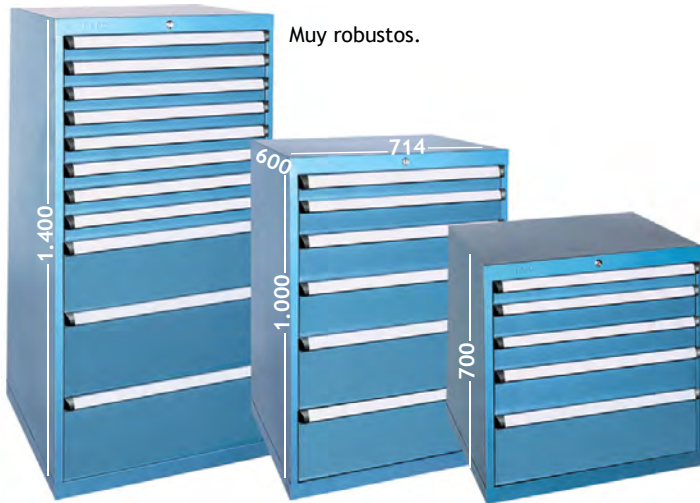
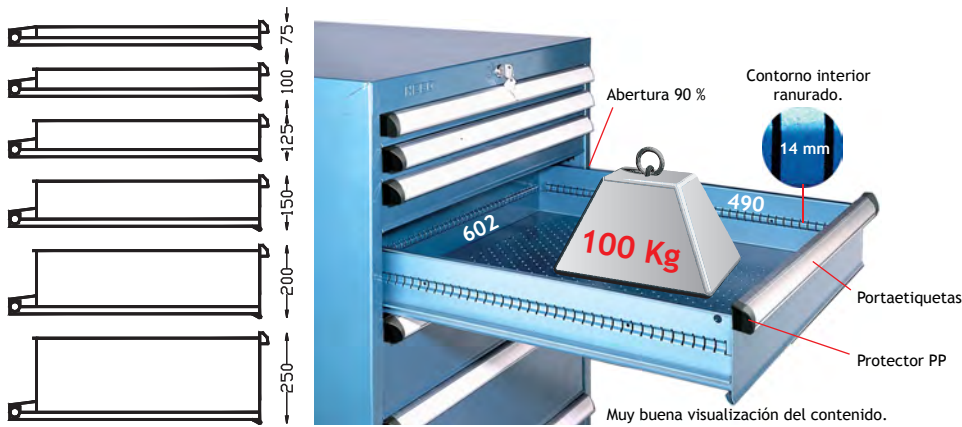
**119 4 29**

13 Cajones  
PESO: 297,5 kg

**SERIE 122**

**GUÍAS SIMPLES 100 Kg**

Chapa: Armazón 10/10 mm, Cajones 12/10 mm



**SERIE 122 1** Cajones Sin Divisiones.



**122 1 11**  
3 Cajones  
PESO: 54,5 kg



**122 1 12**  
4 Cajones  
PESO: 60,5 kg



**122 1 13**  
4 Cajones  
PESO: 60,5 kg



**122 1 14**  
4 Cajones  
PESO: 60,5 kg



**122 1 15**  
4 Cajones  
PESO: 60,5 kg



**122 1 16**  
5 Cajones  
PESO: 66,5 kg



**122 1 17**  
5 Cajones  
PESO: 66,5 kg



**122 1 18**  
6 Cajones  
PESO: 72,5 kg



**122 1 19**  
8 Cajones  
PESO: 84,5 kg

**SERIE 122 2** Cajones Sin Divisiones.



Ref.  
122 S100 C100  
122 S100 C200  
122 S100 C200  
122 S100 C200  
122 S100 C200

**122 2 11**  
5 Cajones  
PESO: 84,5 kg



Ref.  
122 S100 C 75  
122 S100 C100  
122 S100 C125  
122 S100 C150  
122 S100 C200  
122 S100 C250

**122 2 12**  
6 Cajones  
PESO: 91 kg



Ref.  
122 S100 C150  
122 S100 C150  
122 S100 C150  
122 S100 C150  
122 S100 C150  
122 S100 C150

**122 2 13**  
6 Cajones  
PESO: 91 kg



Ref.  
122 S100 C 75  
122 S100 C 75  
122 S100 C 75  
122 S100 C100  
122 S100 C125  
122 S100 C200  
122 S100 C250

**122 2 14**  
7 Cajones  
PESO: 97 kg



Ref.  
122 S100 C 75  
122 S100 C 75  
122 S100 C100  
122 S100 C100  
122 S100 C125  
122 S100 C125  
122 S100 C150  
122 S100 C150

**122 2 15**  
8 Cajones  
PESO: 103 kg



Ref.  
122 S100 C 75  
122 S100 C 75  
122 S100 C 75  
122 S100 C100  
122 S100 C100  
122 S100 C100  
122 S100 C100  
122 S100 C125  
122 S100 C125

**122 2 16**  
9 Cajones  
PESO: 109 kg



Ref.  
122 S100 C100  
122 S100 C100  
122 S100 C100  
122 S100 C100  
122 S100 C100  
122 S100 C100  
122 S100 C100  
122 S100 C100  
122 S100 C100

**122 2 17**  
9 Cajones  
PESO: 109 kg



Ref.  
122 S100 C 75  
122 S100 C 75  
122 S100 C 75  
122 S100 C 75  
122 S100 C 75  
122 S100 C 75  
122 S100 C 75  
122 S100 C 75  
122 S100 C 75  
122 S100 C100  
122 S100 C100

**122 2 18**  
11 Cajones  
PESO: 121 kg



Ref.  
122 S100 C 75  
122 S100 C 75  
122 S100 C 75  
122 S100 C 75  
122 S100 C 75  
122 S100 C 75  
122 S100 C 75  
122 S100 C 75  
122 S100 C 75  
122 S100 C 75  
122 S100 C 75  
122 S100 C 75

**122 2 19**  
12 Cajones  
PESO: 127 kg

**SERIE 122 4** Cajones Sin Divisiones.



Ref.  
122 S100 C100  
122 S100 C200  
122 S100 C200  
122 S100 C200  
122 S100 C200  
122 S100 C200  
122 S100 C200

**122 4 11**  
7 Cajones  
PESO: 114 kg



Ref.  
122 S100 C150  
122 S100 C150  
122 S100 C200  
122 S100 C200  
122 S100 C200  
122 S100 C200  
122 S100 C200

**122 4 12**  
7 Cajones  
PESO: 114 kg



Ref.  
122 S100 C100  
122 S100 C100  
122 S100 C100  
122 S100 C200  
122 S100 C200  
122 S100 C200  
122 S100 C250  
122 S100 C250

**122 4 13**  
8 Cajones  
PESO: 120 kg



Ref.  
122 S100 C 75  
122 S100 C100  
122 S100 C100  
122 S100 C125  
122 S100 C200  
122 S100 C200  
122 S100 C250  
122 S100 C250

**122 4 14**  
8 Cajones  
PESO: 121 kg



Ref.  
122 S100 C 75  
122 S100 C 75  
122 S100 C 75  
122 S100 C 75  
122 S100 C100  
122 S100 C125  
122 S100 C125  
122 S100 C200  
122 S100 C200  
122 S100 C250

**122 4 15**  
10 Cajones  
PESO: 132,5 kg



Ref.  
122 S100 C 75  
122 S100 C 75  
122 S100 C100  
122 S100 C100  
122 S100 C100  
122 S100 C125  
122 S100 C125  
122 S100 C150  
122 S100 C200  
122 S100 C250

**122 4 16**  
10 Cajones  
PESO: 126 kg



Ref.  
122 S100 C 75  
122 S100 C 75  
122 S100 C 75  
122 S100 C 75  
122 S100 C 75  
122 S100 C 75  
122 S100 C 75  
122 S100 C 75  
122 S100 C 75  
122 S100 C200  
122 S100 C250

**122 4 17**  
11 Cajones  
PESO: 138 kg



Ref.  
122 S100 C 75  
122 S100 C 75  
122 S100 C 75  
122 S100 C 75  
122 S100 C 75  
122 S100 C 75  
122 S100 C 75  
122 S100 C 75  
122 S100 C125  
122 S100 C125  
122 S100 C150  
122 S100 C250

**122 4 18**  
12 Cajones  
PESO: 118,5 kg






Ref.  
122 S100 C100  
122 S100 C100  
122 S100 C100  
122 S100 C100  
122 S100 C100  
122 S100 C100  
122 S100 C100  
122 S100 C100  
122 S100 C100  
122 S100 C100  
122 S100 C100  
122 S100 C100

**122 4 19**  
13 Cajones  
PESO: 150 kg

**SERIE 123**

**GUÍAS SIMPLES 100 Kg**

Chapa: Armazón 10/10 mm, Cajones 12/10 mm.



**SERIE 123 1** Cajones Sin Divisiones.



**123 1 11**

3 Cajones  
PESO: 87 kg

**123 1 12**

4 Cajones  
PESO: 95 kg

**123 1 13**

4 Cajones  
PESO: 94 kg



**123 1 14**

4 Cajones  
PESO: 94,5 kg

**123 1 15**

4 Cajones  
PESO: 95 kg

**123 1 16**

5 Cajones  
PESO: 102 kg



**123 1 17**

5 Cajones  
PESO: 102,5 kg

**123 1 18**

6 Cajones  
PESO: 111 kg

**123 1 19**

8 Cajones  
PESO: 124 kg

**SERIE 123 2** Cajones Sin Divisiones.



Ref.  
123 S100 C100  
123 S100 C200  
123 S100 C200  
123 S100 C200  
123 S100 C200

**123 2 11**  
5 Cajones  
PESO: 105,5 kg



Ref.  
123 S100 C 75  
123 S100 C100  
123 S100 C125  
123 S100 C150  
123 S100 C200  
123 S100 C250

**123 2 12**  
6 Cajones  
PESO: 113 kg



Ref.  
123 S100 C150  
123 S100 C150  
123 S100 C150  
123 S100 C150  
123 S100 C150  
123 S100 C150

**123 2 13**  
6 Cajones  
PESO: 112 kg



Ref.  
123 S100 C 75  
123 S100 C 75  
123 S100 C 75  
123 S100 C100  
123 S100 C125  
123 S100 C200  
123 S100 C250

**123 2 14**  
7 Cajones  
PESO: 120,5 kg



Ref.  
123 S100 C 75  
123 S100 C 75  
123 S100 C100  
123 S100 C100  
123 S100 C125  
123 S100 C125  
123 S100 C150  
123 S100 C150

**123 2 15**  
8 Cajones  
PESO: 128 kg



Ref.  
123 S100 C 75  
123 S100 C 75  
123 S100 C 75  
123 S100 C100  
123 S100 C100  
123 S100 C100  
123 S100 C100  
123 S100 C125  
123 S100 C150

**123 2 16**  
9 Cajones  
PESO: 136 kg



Ref.  
123 S100 C100  
123 S100 C100  
123 S100 C100  
123 S100 C100  
123 S100 C100  
123 S100 C100  
123 S100 C100  
123 S100 C100  
123 S100 C100

**123 2 17**  
9 Cajones  
PESO: 137,5 kg



Ref.  
123 S100 C 75  
123 S100 C 75  
123 S100 C 75  
123 S100 C 75  
123 S100 C 75  
123 S100 C 75  
123 S100 C 75  
123 S100 C 75  
123 S100 C100  
123 S100 C100  
123 S100 C100

**123 2 18**  
11 Cajones  
PESO: 150,50kg



Ref.  
123 S100 C 75  
123 S100 C 75  
123 S100 C 75  
123 S100 C 75  
123 S100 C 75  
123 S100 C 75  
123 S100 C 75  
123 S100 C 75  
123 S100 C 75  
123 S100 C 75  
123 S100 C 75  
123 S100 C 75

**123 2 19**  
12 Cajones  
PESO: 157 kg

**SERIE 123 4** Cajones Sin Divisiones.



Ref.  
123 S100 C100  
123 S100 C200  
123 S100 C200  
123 S100 C200  
123 S100 C200  
123 S100 C200  
123 S100 C200

**123 4 11**  
7 Cajones  
PESO: 142,5 kg



Ref.  
123 S100 C150  
123 S100 C150  
132 S100 C200  
123 S100 C200  
123 S100 C200  
123 S100 C200  
123 S100 C200

**123 4 12**  
7 Cajones  
PESO: 142 kg



Ref.  
123 S100 C100  
123 S100 C100  
123 S100 C100  
123 S100 C200  
123 S100 C200  
123 S100 C250  
123 S100 C250

**123 4 13**  
8 Cajones  
PESO: 151 kg



Ref.  
123 S100 C 75  
123 S100 C100  
123 S100 C100  
123 S100 C125  
123 S100 C200  
123 S100 C200  
123 S100 C250  
123 S100 C250

**123 4 14**  
8 Cajones  
PESO: 150,5 kg



Ref.  
123 S100 C 75  
123 S100 C 75  
123 S100 C 75  
123 S100 C 75  
123 S100 C100  
123 S100 C125  
123 S100 C125  
123 S100 C200  
123 S100 C200  
123 S100 C250

**123 4 15**  
10 Cajones  
PESO: 165 kg



Ref.  
123 S100 C 75  
123 S100 C 75  
123 S100 C100  
123 S100 C100  
123 S100 C125  
123 S100 C125  
123 S100 C150  
123 S100 C200  
123 S100 C250

**123 4 16**  
10 Cajones  
PESO: 155kg



Ref.  
123 S100 C 75  
123 S100 C 75  
123 S100 C 75  
123 S100 C 75  
123 S100 C 75  
123 S100 C 75  
123 S100 C 75  
123 S100 C200  
123 S100 C250  
123 S100 C250

**123 4 17**  
11 Cajones  
PESO: 172 kg



Ref.  
123 S100 C 75  
123 S100 C 75  
123 S100 C 75  
123 S100 C 75  
123 S100 C 75  
123 S100 C 75  
123 S100 C 75  
123 S100 C125  
123 S100 C125  
123 S100 C150  
123 S100 C250

**123 4 18**  
12 Cajones  
PESO: 179,5 kg



Ref.  
123 S100 C100  
123 S100 C100  
123 S100 C100  
123 S100 C100  
123 S100 C100  
123 S100 C100  
123 S100 C100  
123 S100 C100  
123 S100 C100  
123 S100 C100  
123 S100 C100  
123 S100 C100

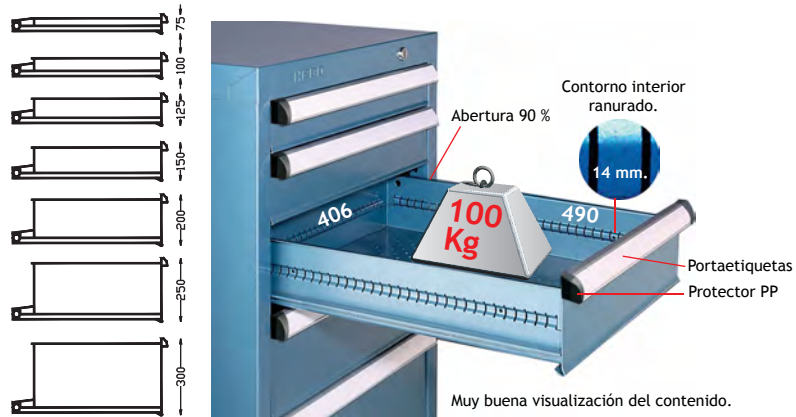
**123 4 19**  
13 Cajones  
PESO: 177,5 kg



**SERIE 135**

**GUÍAS SIMPLES 100 Kg**

Chapa 10/10 mm.



Muy buena visualización del contenido.

Muy robustos.




Cierre centralizado.




Mecanismo Antivuelco.




Rodamientos a bolas.



Composiciones Standard de Divisiones.



DIVISIONES Ranuradas y Planas.



ACCESORIOS para clasificación Cajones.

**SERIE 135 1** Cajones Sin Divisiones.



Ref.

135 S100 C300

135 S100 C300

**135 1 11**

2 Cajones  
PESO: 44 kg



Ref.

135 S100 C 75

135 S100 C100

135 S100 C125

135 S100 C300

**135 1 12**

4 Cajones  
PESO: 54,5 kg



Ref.

135 S100 C150

135 S100 C150

135 S100 C150

135 S100 C150

**135 1 13**

4 Cajones  
PESO: 55 kg



Ref.

135 S100 C 75

135 S100 C 75

135 S100 C200

135 S100 C250

**135 1 14**

4 Cajones  
PESO: 54 kg



Ref.

135 S100 C100

135 S100 C100

135 S100 C150

135 S100 C250

**135 1 15**

4 Cajones  
PESO: 54,5 kg



Ref.

135 S100 C 75

135 S100 C 75

135 S100 C100

135 S100 C200

**135 1 16**

5 Cajones  
PESO: 59,5 kg



Ref.

135 S100 C 75

135 S100 C100

135 S100 C100

135 S100 C125

135 S100 C200

**135 1 17**

5 Cajones  
PESO: 59,5 kg



Ref.

135 S100 C100

135 S100 C100

135 S100 C100

135 S100 C100

135 S100 C100

135 S100 C100

**135 1 18**

6 Cajones  
PESO: 65 kg



Ref.

135 S100 C 75

135 S100 C 75

135 S100 C 75

135 S100 C 75

135 S100 C 75

135 S100 C 75

**135 1 19**

8 Cajones  
PESO: 75 kg

**SERIE 135 2** Cajones Sin Divisiones.



- Ref. 135 S100 C100
- 135 S100 C200
- 135 S100 C200
- 135 S100 C200
- 135 S100 C200
- 135 S100 C200

**135 2 11**  
5 Cajones  
PESO: 71 kg



- Ref. 135 S100 C 75
- 135 S100 C100
- 135 S100 C125
- 135 S100 C150
- 135 S100 C200
- 135 S100 C250

**135 2 12**  
6 Cajones  
PESO: 77 kg



- Ref. 135 S100 C150
- 135 S100 C150
- 135 S100 C150
- 135 S100 C150
- 135 S100 C150
- 135 S100 C150

**135 2 13**  
6 Cajones  
PESO: 78 kg



- Ref. 135 S100 C 75
- 135 S100 C 75
- 135 S100 C 75
- 135 S100 C100
- 135 S100 C125
- 135 S100 C200
- 135 S100 C250

**135 2 14**  
7 Cajones  
PESO: 82kg



- Ref. 135 S100 C 75
- 135 S100 C 75
- 135 S100 C100
- 135 S100 C100
- 135 S100 C125
- 135 S100 C125
- 135 S100 C150
- 135 S100 C150

**135 2 15**  
8 Cajones  
PESO: 88 kg



- Ref. 135 S100 C 75
- 135 S100 C 75
- 135 S100 C 75
- 135 S100 C 75
- 135 S100 C100
- 135 S100 C100
- 135 S100 C100
- 135 S100 C100
- 135 S100 C125
- 135 S100 C150

**135 2 16**  
9 Cajones  
PESO: 93kg



- Ref. 135 S100 C100
- 135 S100 C100
- 135 S100 C100
- 135 S100 C100
- 135 S100 C100
- 135 S100 C100
- 135 S100 C100
- 135 S100 C100
- 135 S100 C100
- 135 S100 C100

**135 2 17**  
9 Cajones  
PESO: 93 kg



- Ref. 135 S100 C 75
- 135 S100 C 75
- 135 S100 C 75
- 135 S100 C 75
- 135 S100 C 75
- 135 S100 C 75
- 135 S100 C 75
- 135 S100 C 75
- 135 S100 C 75
- 135 S100 C 75
- 135 S100 C100
- 135 S100 C100

**135 2 18**  
11 Cajones  
PESO: 103 kg



- Ref. 135 S100 C 75
- 135 S100 C 75
- 135 S100 C 75
- 135 S100 C 75
- 135 S100 C 75
- 135 S100 C 75
- 135 S100 C 75
- 135 S100 C 75
- 135 S100 C 75
- 135 S100 C 75
- 135 S100 C 75
- 135 S100 C 75
- 135 S100 C 75
- 135 S100 C 75

**135 2 19**  
12 Cajones  
PESO: 108 kg

**SERIE 135 4** Cajones Sin Divisiones.



- Ref. 135 S100 C100
- 135 S100 C200
- 135 S100 C200
- 135 S100 C200
- 135 S100 C200
- 135 S100 C200
- 135 S100 C200

**135 4 11**  
7 Cajones  
PESO: 97,5 kg



- Ref. 135 S100 C150
- 135 S100 C150
- 135 S100 C200
- 135 S100 C200
- 135 S100 C200
- 135 S100 C200
- 135 S100 C200

**135 4 12**  
7 Cajones  
PESO: 98 kg



- Ref. 135 S100 C100
- 135 S100 C100
- 135 S100 C100
- 135 S100 C100
- 135 S100 C200
- 135 S100 C200
- 135 S100 C250
- 135 S100 C250

**135 4 13**  
8 Cajones  
PESO: 103,5 kg



- Ref. 135 S100 C 75
- 135 S100 C100
- 135 S100 C100
- 135 S100 C125
- 135 S100 C200
- 135 S100 C200
- 135 S100 C250
- 135 S100 C250

**135 4 14**  
8 Cajones  
PESO: 103,5 kg



- Ref. 135 S100 C 75
- 135 S100 C 75
- 135 S100 C 75
- 135 S100 C 75
- 135 S100 C100
- 135 S100 C125
- 135 S100 C125
- 135 S100 C200
- 135 S100 C200
- 135 S100 C250

**135 4 15**  
10 Cajones  
PESO: 114 kg



- Ref. 135 S100 C 75
- 135 S100 C 75
- 135 S100 C100
- 135 S100 C100
- 135 S100 C100
- 135 S100 C125
- 135 S100 C125
- 135 S100 C150
- 135 S100 C200
- 135 S100 C250

**135 4 16**  
10 Cajones  
PESO: 114,5 kg



- Ref. 135 S100 C 75
- 135 S100 C 75
- 135 S100 C 75
- 135 S100 C 75
- 135 S100 C 75
- 135 S100 C 75
- 135 S100 C 75
- 135 S100 C 75
- 135 S100 C 75
- 135 S100 C 75
- 135 S100 C 75
- 135 S100 C200
- 135 S100 C250
- 135 S100 C250

**135 4 17**  
11 Cajones  
PESO: 119 kg



- Ref. 135 S100 C 75
- 135 S100 C 75
- 135 S100 C 75
- 135 S100 C 75
- 135 S100 C 75
- 135 S100 C 75
- 135 S100 C 75
- 135 S100 C 75
- 135 S100 C 75
- 135 S100 C 75
- 135 S100 C 75
- 135 S100 C125
- 135 S100 C125
- 135 S100 C125
- 135 S100 C150
- 135 S100 C250

**135 4 18**  
12 Cajones  
PESO: 125 kg



- Ref. 135 S100 C100
- 135 S100 C100
- 135 S100 C100
- 135 S100 C100
- 135 S100 C100
- 135 S100 C100
- 135 S100 C100
- 135 S100 C100
- 135 S100 C100
- 135 S100 C100
- 135 S100 C100
- 135 S100 C100
- 135 S100 C100
- 135 S100 C100
- 135 S100 C100



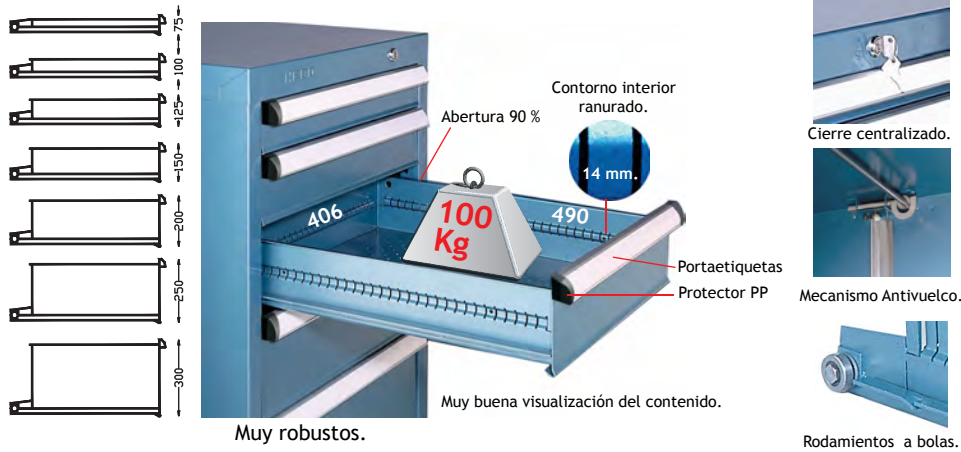
**135 4 19**  
13 Cajones  
PESO: 130,5 kg

# ARMARIOS CON CAJONES

## SERIE 136

### GUÍAS SIMPLES 100 Kg

Chapa 10/10 mm.



## SERIE 136 2 Cajones Sin Divisiones.



Ref.

- 135 S100 C 75
- 135 S100 C100
- 135 S100 C125
- 135 S100 C125
- 135 S100 C300

**136 2 1**  
5 Cajones  
PESO: 62 kg



Ref.


- 135 S100 C 75
- 135 S100 C 75
- 135 S100 C100
- 135 S100 C125
- 135 S100 C150
- 135 S100 C200

**136 2 2**  
6 Cajones  
PESO: 67 kg


# COMPONENTES Y ACCESORIOS

## SERIE 115


### GUÍAS SIMPLES 100 Kg




**115 S100 C 75**  
PESO: 9 Kg




**115 S100 C100**  
PESO: 10,50 Kg




**115 S100 C125**  
PESO: 11 Kg



**115 S100 C150**  
PESO: 12,50 Kg




**115 S100 C200**  
PESO: 13 Kg



**115 S100 C250**  
PESO: 14 Kg

### GUÍAS TELESCÓPICAS 50 Kg




**115 T 50 C 75**  
PESO: 6 Kg




**115 T 50 C100**  
PESO: 7 Kg



**115 T 50 C125**  
PESO: 7,50 Kg



**115 T 50 C150**  
PESO: 8,50 Kg



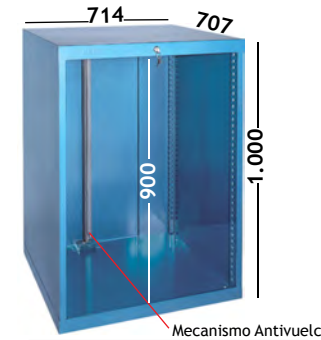
**115 T 50 C200**  
PESO: 9,50 Kg



**115 T 50 C250**  
PESO: 10,50 Kg



**115 1**  
PESO: 42 kg



**115 2**  
PESO: 49 kg



**115 4**  
PESO: 56 kg

**GUÍAS TELESCÓPICAS 100 Kg**



**115 T100 C 50**  
PESO: 10,50 Kg



**115 T100 C 75**  
PESO: 11 Kg



**115 T100 C 100**  
PESO: 12,50 Kg



**115 T100 C 125**  
PESO: 13 Kg



**115 T100 C 150**  
PESO: 13,50 Kg



**115 T100 C 200**  
PESO: 14,50 Kg



**115 T100 C 250**  
PESO: 15,50 Kg

**GUÍAS TELESCÓPICAS 200 Kg**



**115 T200 C 75**  
PESO: 15 Kg




**115 T200 C 100**  
PESO: 16 Kg



**115 T200 C 125**  
PESO: 17 Kg



**115 T200 C 150**  
PESO: 18 Kg



**115 T200 C 200**  
PESO: 19,50 Kg



**115 T200 C 250**  
PESO: 20,50 Kg



**115 T200 ISO 40**  
**115 T200 HSK 50**  
**115 T200 HSK 63**  
**115 T200 HSK 80**


Cajón para 25 Portaconos  
Portaconos HSK según DIN 69893 A-E  
Peso: 28 kg



**115 T200 ISO 50**  
**115 T200 HSK 100**

Cajón para 25 Portaconos  
Portaconos HSK según DIN 69893 A-E  
Peso: 28 kg


**BASTIDORES PORTACONOS**



Portaconos HSK según  
DIN 69893 A-E

**115 B ISO 40**  
**115 B HSK 50**  
**115 B HSK 63**  
**115 B HSK 80**

Bastidor 34 Portaconos  
PESO: 22 kg



Portaconos HSK según  
DIN 69893 A-E

**115 B ISO 50**  
**115 B HSK 100**

Bastidor 29 Portaconos  
PESO: 22 kg



**SUPLEMENTOS**



**115 Z**  
Zócalo. EMBALAJE: 1 caja de 1 unidad  
PESO. 3,8 Kg

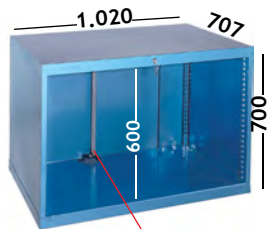


**115 S M**  
Soporte Móvil.  
PESO. 18,7 Kg




**115 SE**  
Suplemento Encimera  
PESO: 7 kg

## SERIE 119




Mecanismo Antivuelco

**119 1**  
PESO: 54 kg



Mecanismo Antivuelco

**119 2**  
PESO: 62 kg




Mecanismo Antivuelco

**119 4**  
PESO: 70 kg

### GUÍAS SIMPLES 100 Kg



**119 S100 C 75**  
PESO: 13 Kg



**119 S100 C100**  
PESO: 15 Kg




**119 S100 C125**  
PESO: 15,5 Kg



**119 S100 C150**  
PESO: 16 Kg



**119 S100 C200**  
PESO: 18 Kg



**119 S100 C250**  
PESO: 19,5 Kg

### GUÍAS TELESCÓPICAS 100 Kg



**119 T100 C 50**  
PESO: 15,5 Kg



**119 T100 C 75**  
PESO: 16,5 Kg



**119 T100 C100**  
PESO: 17,5 Kg



**119 T100 C125**  
PESO: 18,5 Kg



**119 T100 C150**  
PESO: 19 Kg



**119 T100 C200**  
PESO: 20 Kg



**119 T100 C250**  
PESO: 22,5 Kg

### GUÍAS TELESCÓPICAS 200 Kg



**119 T200 C 75**  
PESO: 21,5 Kg



**119 T200 C100**  
PESO: 22,5 Kg



**119 T200 C125**  
PESO: 23,5 Kg



**119 T200 C150**  
PESO: 24,5 Kg



**119 T200 C200**  
PESO: 25,5 Kg




**119 T200 C250**  
PESO: 27 Kg



**119 T200 ISO 40**  
**119 T200 HSK 50**  
**119 T200 HSK 63**  
**119 T200 HSK 80**


35 Portaconos  
Portaconos HSK según DIN 69893 A-E  
Peso: 33 kg




**119 T200 ISO 50**  
**119 T200 HSK100**

35 Portaconos  
Portaconos HSK según DIN 69893 A-E  
Peso: 31 kg

**BASTIDORES PORTACONOS**



**119 B ISO 40**  
**119 B HSK 50**  
**119 B HSK 63**  
**119 B HSK 80**  
 Bastidor 49 Portaconos  
 Portaconos HSK según DIN 69893 A-E  
 PESO: 30 kg



**119 B ISO 50**  
**119 B HSK 100**  
 Bastidor 39 Portaconos  
 Portaconos HSK según DIN 69893 A-E  
 PESO: 30 kg


**SUPLEMENTOS**



**119 Z**  
 Zócalo.  
 PESO: 6 kg



2 ruedas fijas 2 ruedas giratorias  
**119 S M**  
 Soporte Móvil.  
 PESO: 26 Kg

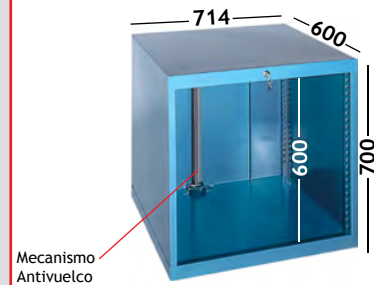


**119 SE**  
 Suplemento Encimera  
 PESO: 10 kg

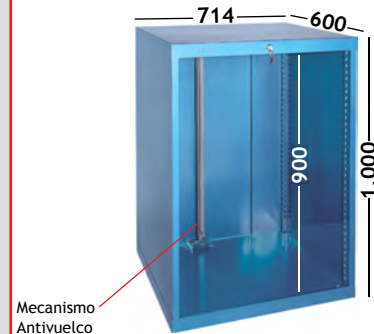


EJEMPLO

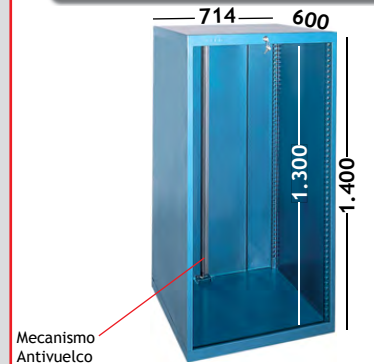
**SERIE 122**



**122 1**  
 PESO: 24,5 kg



**122 2**  
 PESO: 31kg




**122 4**  
 PESO: 40kg


**GUÍAS SIMPLES 100 Kg**




**122 S100 C 75**  
 PESO: 7,5 Kg




**122 S100 C100**  
 PESO: 8 Kg




**122 S100 C125**  
 PESO: 8,5 Kg



**122 S100 C150**  
 PESO: 9 Kg




**122 S100 C200**  
 PESO: 10 Kg




**122 S100 C250**  
 PESO: 11 Kg

**BASTIDORES PORTACONOS**



Portaconos HSK según DIN 69893 A-E  
**115 B ISO 40**  
**115 B HSK 50**  
**115 B HSK 63**  
**115 B HSK 80**  
 Bastidor 34 Portaconos  
 PESO: 22 kg



Portaconos HSK según DIN 69893 A-E  
**115 B ISO 50**  
**115 B HSK 100**  
 Bastidor 29 Portaconos  
 PESO: 22 kg

**ACCESORIOS**

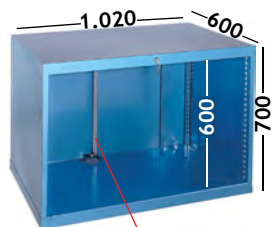


RUEDAS de nylon de Ø 100 mm.  
 2 ruedas fijas + 2 ruedas giratorias  
**122 S M**  
 Soporte Móvil  
 PESO: 18 kg



**122 Z**  
 Zócalo


**SERIE 123**



Mecanismo Antivuelco


**123 1**

PESO: 48 kg



**123 2**

PESO: 54 kg



Mecanismo Antivuelco

**123 4**


PESO: 62 kg

**GUÍAS SIMPLES 100 Kg**




**123 S100 C 75**

PESO: 9,5 Kg



**123 S100 C100**

PESO: 10,5 Kg



**123 S100 C125**

PESO: 11 Kg



**123 S100 C150**

PESO: 11,5 Kg



**123 S100 C200**


PESO: 13 Kg



**123 S100 C250**

PESO: 14,5 Kg

**BASTIDORES PORTACONOS**



Portaconos HSK según DIN 69893 A-E

**119 B ISO 40**


**119 B HSK 50**

**119 B HSK 63**

**119 B HSK 80**

Bastidor 49 Portaconos

PESO: 30 kg



Portaconos HSK según DIN 69893 A-E

**119 B ISO 50**

**119 B HSK 100**

Bastidor 39 Portaconos

PESO: 30 kg

**ACCESORIOS**



RUEDAS de nylon de Ø 100 mm.

2 ruedas fijas + 2 ruedas giratorias

**123 S M**

Soporte Móvil

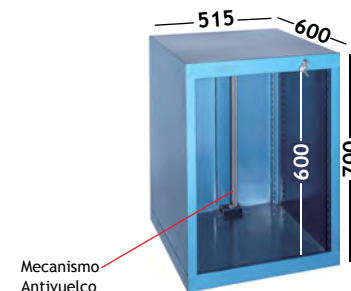
PESO: 21,3 kg



**123 Z**

Zócalo


**SERIE 135**



Mecanismo Antivuelco

**135 1**

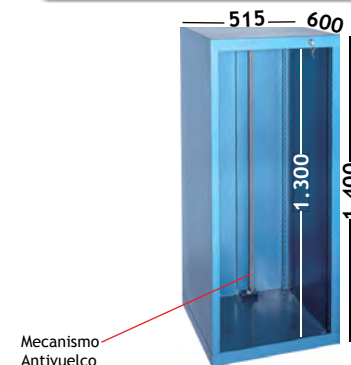
PESO: 23 kg



Mecanismo Antivuelco

**135 2**

PESO: 30 kg




Mecanismo Antivuelco

**135 4**


PESO: 39,5 kg

**GUÍAS SIMPLES 100 Kg**




**135 S100 C75**

PESO: 6.5 Kg




**135 S100 C100**

PESO: 7 Kg




**135 S100 C125**

PESO: 7,5 Kg



**135 S100 C150**

PESO: 8 Kg



**135 S100 C200**

PESO: 8,5 Kg




**135 S100 C250**

PESO: 9,5 Kg



**135 S100 C300**

PESO: 10,5 Kg. Con soportes para archivar carpetas folio.



Portaconos HSK según DIN 69893 A-E

- 135 S 100 ISO 40**
- 135 S 100 HSK 50**
- 135 S 100 HSK 63**
- 135 S 100 HSK 80**

Cajón para 12 portaconos  
PESO: 10,5 Kg



Portaconos HSK según DIN 69893 A-E

- 135 S 100 ISO 50**
- 135 S 100 HSK 100**

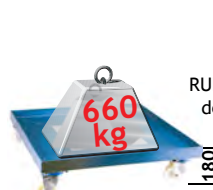
Cajón para 12 portaconos  
PESO: 10,5 Kg

**ACCESORIOS**



**135 Z**

Zócalo  
PESO: 3 kg




2 ruedas fijas + 2 ruedas giratorias

**135 SM**

Soporte Móvil  
PESO: 13 kg




RUEDAS de nylon de Ø 100 mm.



**135 SE**

Suplemento Encimera  
PESO: 5 kg

**BASTIDORES PORTACONOS**




Portaconos HSK según DIN 69893 A-E

- 135 B ISO 40**
- 135 B HSK 50**
- 135 B HSK 63**
- 135 B HSK 80**

Bastidor 24 Portaconos  
PESO: 17 kg



EJEMPLO



Portaconos HSK según DIN 69893 A-E


- 135 B ISO 50**
- 135 B HSK 100**

Bastidor 19 Portaconos  
PESO: 17 kg



EJEMPLO

**SERIE 136**



Mecanismo Antivuelco

**136 2**

PESO: 25 kg

El armazón 136 2 es compatible con toda la gama de componentes de la **SERIE 135**:

- Cajones de guías simples 100 kg.
- Bastidores portaconos.
- Accesorios.



Bancos de trabajo  
**SERIE 136**

Ver página 108



# MÓDULOS COMPLEMENTARIOS PARA MOSTRADORES

## SERIE 115

### MÓDULO CON ESTANTES



**INCLUIDAS**  
3 Bandejas graduables  
en altura cada 25 mm.

115 BG  
115 BG  
115 BG




EJEMPLO

#### 115 PC BG

EMBALAJE: 1 caja de 1 unidad.  
PESO: 58 kg. VOL: 0.625m<sup>3</sup>

## SERIE 119

### MÓDULO CON ESTANTES



**INCLUIDAS**  
3 Bandejas graduables  
en altura cada 25 mm.

119 BG  
119 BG  
119 BG



EJEMPLO

#### 119 PC BG

EMBALAJE: 1 caja de 1 unidad.  
VOL: 0.721 m<sup>3</sup>

### MÓDULO PC



Soporte escamoteable  
para ratón

115 CT

Soporte elevación  
teclado

127 BE T100

Guía telescópica.  
Abertura Total


EJEMPLO

#### 115 PC C 100

EMBALAJE: 1 caja de 1 unidad.  
PESO: 71,5 kg. VOL: 0.625m<sup>3</sup>


#### INCLUIDO

Cajón con Soporte para teclado y  
Bandeja extraíble guía telescópica.



#### 115 BG

Bandeja graduable en altura cada  
25 mm. PESO: 5 kg



#### 127 BE T100


Bandeja extraíble guía telescópica  
100 Kg. PESO: 10 kg



#### 115 CT

Cajón con Soporte para Teclado.  
PESO: 16,5 kg

### MÓDULO PC



Soporte escamoteable  
para ratón

119 CT

Soporte elevación  
teclado

119 BE T100

Guía telescópica.  
Abertura Total


EJEMPLO

#### 119 PC C 100

EMBALAJE: 1 caja de 1 unidad.  
VOL: 0.721 m<sup>3</sup>


#### INCLUIDO

Cajón con Soporte para teclado y  
Bandeja extraíble guía telescópica.



#### 119 BG

Bandeja graduable en altura cada  
25 mm. PESO: 6,5 kg



#### 119 BE T100

Bandeja extraíble guía telescópica  
100 Kg. PESO: 10 kg



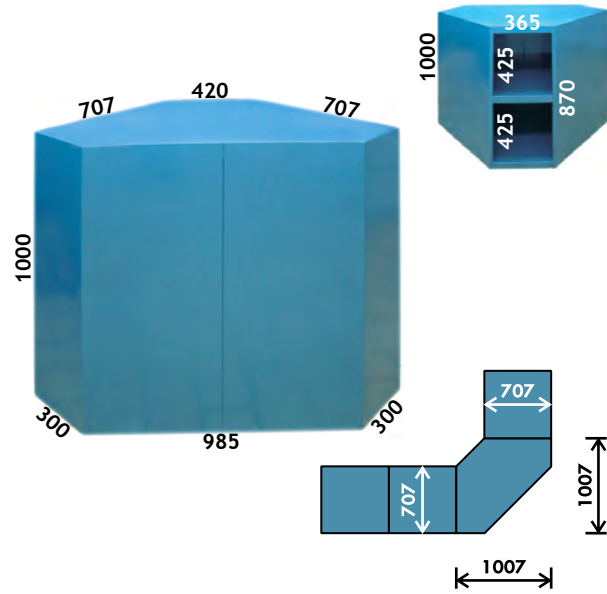
#### 119 CT

Cajón con Soporte para Teclado.

## SERIE 115

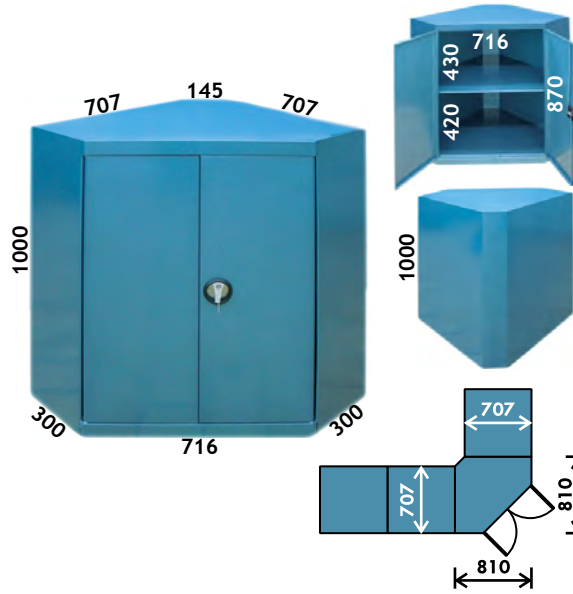
### MÓDULOS CANTONERAS

Para Series 115 2 y 119 2



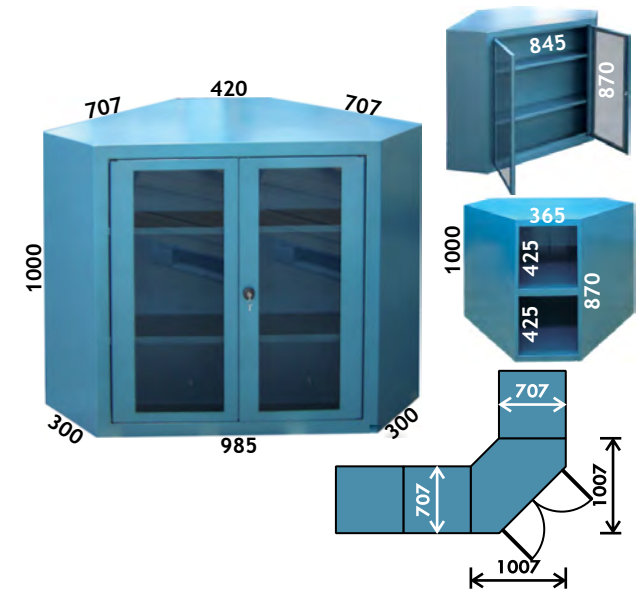
#### 115 C

EMBALAJE: 1 caja de 1 unidad.  
PESO: 67 kg. VOL: 1,000 m<sup>3</sup>



#### 115 CP

EMBALAJE: 1 caja de 1 unidad.  
PESO: 31,5 kg. VOL: 0,651 m<sup>3</sup>



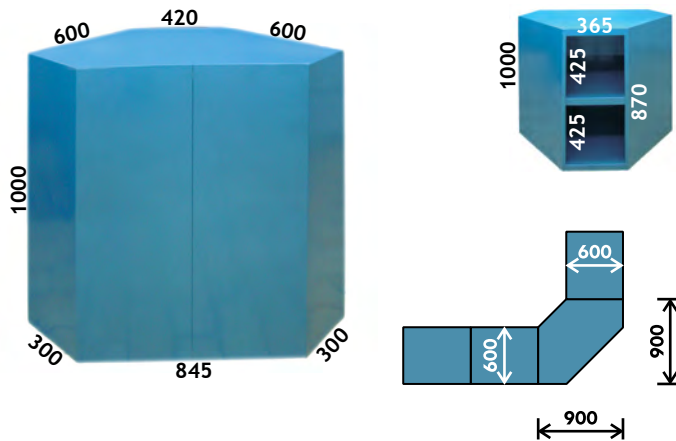
#### 115 CV

EMBALAJE: 1 caja de 1 unidad.  
PESO: 31,5 kg. VOL: 0,651 m<sup>3</sup>

## SERIE 122


### MÓDULOS CANTONERAS

Para Series 122 2, 123 2 y 135 2



#### 122 C

EMBALAJE: 1 caja de 1 unidad.  
PESO: 67 kg. VOL: 0,804 m<sup>3</sup>




#### 122 CP

EMBALAJE: 1 caja de 1 unidad.  
PESO: 31,5 kg. VOL: 0,651 m<sup>3</sup>

**SERIE 115 E**

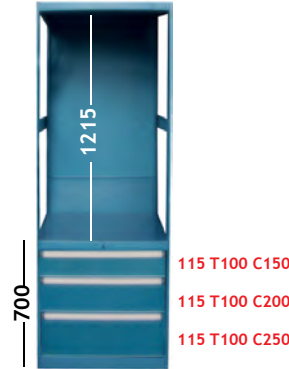


**115 E 119 E 115 E**



**119 E 115 E 119 E**

**SERIE 115 E 3** para una altura de cajones de 600 mm.



- 115 T100 C150
- 115 T100 C200
- 115 T100 C250

**115 E 3 1 11**  
3 Cajones PESO: 118 kg



- 115 T100 C100
- 115 T100 C100
- 115 T100 C200
- 115 T100 C200

**115 E 3 1 12**  
4 Cajones PESO: 129 kg



- 115 T100 C150
- 115 T100 C150
- 115 T100 C150
- 115 T100 C150

**115 E 3 1 13**  
4 Cajones PESO: 129 kg




- 115 T100 C 75
- 115 T100 C 75
- 115 T100 C200
- 115 T100 C250

**115 E 3 1 14**  
4 Cajones PESO: 127 kg



- 115 T100 C100
- 115 T100 C100
- 115 T100 C150
- 115 T100 C250

**115 E 3 1 15**  
4 Cajones PESO: 128 kg



- 115 T100 C 75
- 115 T100 C 75
- 115 T100 C100
- 115 T100 C150
- 115 T100 C200

**115 E 3 1 16**  
5 Cajones PESO: 137,5 kg




- 115 T100 C 75
- 115 T100 C100
- 115 T100 C100
- 115 T100 C125
- 115 T100 C200

**115 E 3 1 17**  
5 Cajones PESO: 138,5 kg



- 115 T100 C100
- 115 T100 C100
- 115 T100 C100
- 115 T100 C100
- 115 T100 C100
- 115 T100 C100

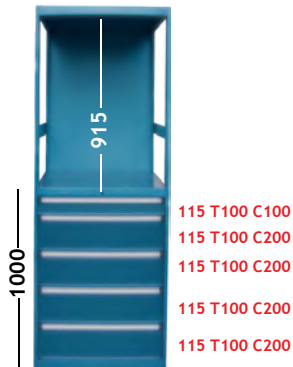
**115 E 3 1 18**  
6 Cajones PESO: 150 kg



- 115 T100 C 75
- 115 T100 C 75
- 115 T100 C 75
- 115 T100 C 75
- 115 T100 C 75
- 115 T100 C 75
- 115 T100 C 75
- 115 T100 C 75

**115 E 3 1 19**  
8 Cajones PESO: 141 kg

**SERIE 115 E 2** para una altura de cajones de 900 mm.




**115 E 2 2 11**  
5 Cajones PESO: 134 kg




**115 E 2 2 12**  
6 Cajones PESO: 155 kg




**115 E 2 2 13**  
6 Cajones PESO: 156 kg




**115 E 2 2 14**  
7 Cajones PESO: 163,5 kg



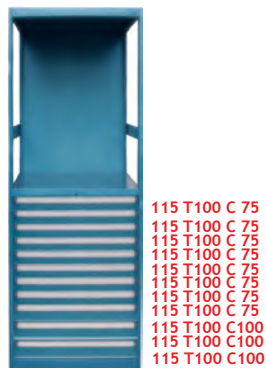
**115 E 2 2 15**  
8 Cajones PESO: 175 kg




**115 E 2 2 16**  
9 Cajones PESO: 184,5 kg



**115 E 2 2 17**  
9 Cajones PESO: 187,5 kg

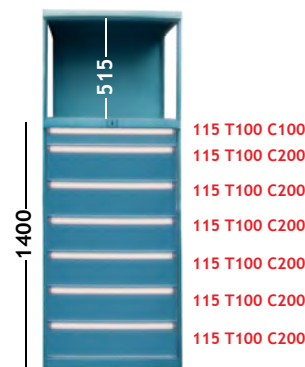


**115 E 2 2 18**  
11 Cajones PESO: 200,5 kg



**115 E 2 2 19**  
12 Cajones PESO: 207 kg

**SERIE 115 E 1** para una altura de cajones de 1.300 mm.



**115 E 1 4 11**  
7 Cajones PESO: 174,5 kg



**115 E 1 4 12**  
7 Cajones PESO: 172,5 kg



**115 E 1 4 13**  
8 Cajones PESO: 185 kg



**115 E 1 4 14**  
8 Cajones PESO: 184 kg



**115 E 1 4 15**  
10 Cajones PESO: 202 kg




**115 E 1 4 16**  
10 Cajones PESO: 191 kg



**115 E 1 4 17**  
11 Cajones PESO: 208,5 kg



**115 E 1 4 18**  
12 Cajones PESO: 220 kg




**115 E 1 4 19**  
13 Cajones PESO: 237 kg

**SERIE 119 E**



**115 E      119 E      115 E**



**119 E      115 E      119 E**

**SERIE 119 E 3** para una altura de cajones de 600 mm.



**119 E 3 1 11**  
3 Cajones    PESO: 173,5 kg



**119 E 3 1 12**  
4 Cajones    PESO: 187 kg



**119 E 3 1 13**  
4 Cajones    PESO: 188 kg



**119 E 3 1 14**  
4 Cajones    PESO: 187,5 kg



**119 E 3 1 15**  
4 Cajones    PESO: 188,5 kg



**119 E 3 1 16**  
5 Cajones    PESO: 201 kg



**119 E 3 1 17**  
5 Cajones    PESO: 202 kg

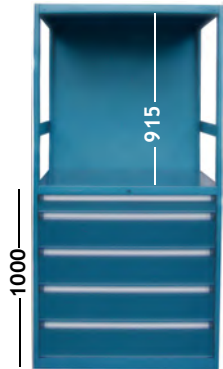


**119 E 3 1 18**  
6 Cajones    PESO: 217 kg



**119 E 3 1 19**  
8 Cajones    PESO: 244 kg

**SERIE 119 E 2** para una altura de cajones de 900 mm.



119 T100 C100  
119 T100 C200  
119 T100 C200  
119 T100 C200  
119 T100 C200

**119 E 2 2 11**

5 Cajones PESO: 215 kg



119 T100 C 75  
119 T100 C100  
119 T100 C125  
119 T100 C150  
119 T100 C200  
119 T100 C250

**119 E 2 2 12**

6 Cajones PESO: 226 kg



119 T100 C150  
119 T100 C150  
119 T100 C150  
119 T100 C150  
119 T100 C150

**119 E 2 2 13**

6 Cajones PESO: 226 kg



119 T100 C 75  
119 T100 C 75  
119 T100 C 75  
119 T100 C100  
119 T100 C125  
119 T100 C200  
115 T100 C250

**119 E 2 2 14**

7 Cajones PESO: 240 kg



119 T100 C 75  
119 T100 C 75  
119 T100 C100  
119 T100 C100  
119 T100 C125  
119 T100 C125  
119 T100 C150  
119 T100 C150

**119 E 2 2 15**

8 Cajones PESO: 255 kg



119 T100 C 75  
119 T100 C 75  
119 T100 C 75  
119 T100 C100  
119 T100 C100  
119 T100 C100  
119 T100 C125  
119 T100 C150  
119 T100 C150

**119 E 2 2 16**

9 Cajones PESO: 269 kg



119 T100 C100  
119 T100 C100  
119 T100 C100  
119 T100 C100  
119 T100 C100  
119 T100 C100  
119 T100 C100  
119 T100 C100  
119 T100 C100  
119 T100 C100

**119 E 2 2 17**

9 Cajones PESO: 269,5 kg



119 T100 C 75  
119 T100 C 75  
119 T100 C 75  
119 T100 C 75  
119 T100 C 75  
119 T100 C 75  
119 T100 C 75  
119 T100 C 75  
119 T100 C100  
119 T100 C100  
119 T100 C100

**119 E 2 2 18**

11 Cajones PESO: 296,5 kg




119 T100 C 75  
119 T100 C 75  
119 T100 C 75  
119 T100 C 75  
119 T100 C 75  
119 T100 C 75  
119 T100 C 75  
119 T100 C 75  
119 T100 C 75  
119 T100 C 75  
119 T100 C 75  
119 T100 C 75  
119 T100 C 75

**119 E 2 2 19**

12 Cajones PESO: 310 kg

**SERIE 119 E 1** para una altura de cajones de 1.300 mm.



119 T100 C100  
119 T100 C200  
119 T100 C200  
119 T100 C200  
119 T100 C200  
119 T100 C200  
119 T100 C200

**119 E 1 4 11**

7 Cajones PESO: 249,5 kg



119 T100 C150  
119 T100 C150  
119 T100 C200  
119 T100 C200  
119 T100 C200  
119 T100 C200  
119 T100 C200

**119 E 1 4 12**

7 Cajones PESO: 295 kg



119 T100 C100  
119 T100 C100  
119 T100 C100  
119 T100 C100  
119 T100 C200  
119 T100 C250  
119 T100 C250

**119 E 1 4 13**

8 Cajones PESO: 262 kg



119 T100 C 75  
119 T100 C100  
119 T100 C100  
119 T100 C125  
119 T100 C200  
119 T100 C200  
119 T100 C250  
119 T100 C250

**119 E 1 4 14**

8 Cajones PESO: 267 kg



119 T100 C 75  
119 T100 C 75  
119 T100 C 75  
119 T100 C 75  
119 T100 C100  
119 T100 C125  
119 T100 C200  
119 T100 C200  
119 T100 C250

**119 E 1 4 15**

10 Cajones PESO: 295 kg



119 T100 C 75  
119 T100 C 75  
119 T100 C100  
119 T100 C100  
119 T100 C100  
119 T100 C125  
119 T100 C150  
119 T100 C200  
119 T100 C250

**119 E 1 4 16**

10 Cajones PESO: 278,5 kg



119 T100 C 75  
119 T100 C 75  
119 T100 C 75  
119 T100 C 75  
119 T100 C 75  
119 T100 C 75  
119 T100 C 75  
119 T100 C 75  
119 T100 C 75  
119 T100 C200  
119 T100 C250  
119 T100 C250

**119 E 1 4 17**

11 Cajones PESO: 309 kg



119 T100 C 75  
119 T100 C 75  
119 T100 C 75  
119 T100 C 75  
119 T100 C 75  
119 T100 C 75  
119 T100 C 75  
119 T100 C 75  
119 T100 C 75  
119 T100 C125  
119 T100 C125  
119 T100 C150  
119 T100 C250

**119 E 1 4 18**

12 Cajones PESO: 324,5 kg



119 T100 C100  
119 T100 C100  
119 T100 C100  
119 T100 C100  
119 T100 C100  
119 T100 C100  
119 T100 C100  
119 T100 C100  
119 T100 C100  
119 T100 C100  
119 T100 C100  
119 T100 C100

**119 E 1 4 19**

13 Cajones PESO: 339,5 kg

## ARMAZONES

**115 E 1 MC**  
PESO: 75 kg

**115 E 2 MC**  
PESO: 75 kg

**115 E 3 MC**  
PESO: 75 kg

**119 E 1 MC**  
PESO: 112 kg

**119 E 2 MC**  
PESO: 112 kg

**119 E 3 MC**  
PESO: 112 kg

## PUERTAS



- 115 E 1 P**  
Puerta para Armario 115 E 1      PESO: 5,5 kg
- 115 E 2 P**  
Puerta para Armario 115 E 2      PESO: 7,3 kg
- 115 E 3 P**  
Puerta para Armario 115 E 3      PESO: 8,6 kg
- 115 E P**  
Puerta para Armario 115 E        PESO: 9,9 kg



- 119 E 1 P 1**  
Puerta para Armario 119 E 1      PESO: 8,4 kg
- 119 E 2 P 2**  
Puerta para Armario 119 E 2      PESO: 10,7 kg
- 119 E 3 P 3**  
Puerta para Armario 119 E 3      PESO: 12,5 kg
- 119 E P**  
Puerta para Armario 119 E        PESO: 14,3 kg

## BANDEJAS

**115 EG**  
Bandeja graduable para 115 E. PESO: 8kg  
Incluye soportes fijación armario.

**119 EG**  
Bandeja graduable para 119 E. PESO: 10kg  
Incluye soportes fijación armario.

## TAPA LATERAL para Series 115 E y 119 E

**115 EL**  
PESO: 13 kg

Fácil montaje con tornillos autorroscantes.

## CAJONES para Serie 115

Ver página 26

## CAJONES para Serie 119

Ver página 28

# ARMARIOS CON PERSIANA Y CAJONES

## SERIE 119 E P C



**119 E P C**  
Armazón. PESO: 160 kg



**119 EGP**  
Bandeja Graduable. PESO: 10 kg

## SERIE 119 E P 2 para una altura de cajones de 90 mm.



**119 E P C 2 11**  
5 Cajones PESO: 251 kg



**119 E P C 2 12**  
6 Cajones PESO: 262 kg



**119 E P C 2 13**  
6 Cajones PESO: 262 kg



**119 E P C 2 14**  
7 Cajones PESO: 276 kg



**119 E P C 2 15**  
8 Cajones PESO: 291 kg



**119 E P C 2 16**  
9 Cajones PESO: 305 kg



**119 E P C 2 17**  
9 Cajones PESO: 305,5 kg



**119 E P C 2 18**  
11 Cajones PESO: 305,5 kg



**119 E P C 2 19**  
12 Cajones PESO: 346 kg



# ARMARIOS CON PUERTAS Y CAJONES

## SERIE 127

Chapa de 10 / 10



# Plazo de entrega: 10 días laborables

## SERIE 127 3

Cajones Sin Divisiones.



Ref.  
115 T100 C75  
115 T100 C125  
127 BG  
127 BG

### 127 3 1

PESO: 77,5 kg



Ref.  
115 T100 C75  
115 T100 C125  
127 BE T100  
127 BE T100

### 127 3 2

PESO: 97,5 kg



Ref.  
115 T100 C75  
115 T100 C125  
127 BG  
127 T100 300

### 127 3 3

PESO: 104 kg



Ref.  
115 T100 C75  
115 T100 C125  
127 BE T100  
127 T100 300

### 127 3 4

PESO: 112,5 kg



Ref.  
115 T100 C75  
115 T100 C125  
127 BE T100  
127 T200 40

### 127 3 5

PESO: 110,5 kg



Ref.  
115 T100 C75  
115 T100 C125  
127 T200 40  
127 T200 50

### 127 3 6

PESO: 123,5kg

## SERIE 127 4

Cajones Sin Divisiones.



Ref.  
115 T100 C75  
115 T100 C75  
115 T100 C100  
115 T100 C125  
127 BG  
127 BG

### 127 4 1

PESO: 97,5 kg



Ref.  
115 T100 C75  
115 T100 C75  
115 T100 C100  
115 T100 C125  
127 BG  
127 T100 300  
127 T100 300

### 127 4 3

PESO: 146 kg



Ref.  
115 T100 C75  
115 T100 C75  
115 T100 C100  
115 T100 C125  
127 BE T100  
127 T200 50

### 127 4 5

PESO: 127,5kg

**SERIE 127 5**  
Cajones Sin Divisiones.



Ref.  
115 T100 C75  
115 T100 C75  
115 T100 C100  
115 T100 C125

127 BE T100

127 BE T100

**127 4 2**

PESO: 114,5 kg



Ref.  
115 T100 C75  
115 T100 C75  
115 T100 C100  
115 T100 C125

127 BE T100

127 T100 300

**127 4 4**

PESO: 129,5 kg



Ref.  
115 T100 C75  
115 T100 C75  
115 T100 C100  
115 T100 C125

127 T200 40

127 T200 50

**127 4 6**

PESO: 147,5 kg



Ref.  
115 T100 C75  
115 T100 C100  
115 T100 C100  
115 T100 C125  
115 T100 C200

127 BG

127 BG

**127 5 1**

PESO: 112 kg



Ref.  
115 T100 C75  
115 T100 C100  
115 T100 C100  
115 T100 C125  
115 T100 C200

127 BE T100

127 BE T100

**127 5 2**

PESO: 129 kg



Ref.  
115 T100 C75  
115 T100 C100  
115 T100 C100  
115 T100 C125  
115 T100 C200

127 BG

127 T100 300

**127 5 3**

PESO: 135,5 kg



Ref.  
115 T100 C75  
115 T100 C100  
115 T100 C100  
115 T100 C125  
115 T100 C200

127 BE T100

127 T100 300

**127 5 4**

PESO: 144 kg



Ref.  
115 T100 C75  
115 T100 C100  
115 T100 C100  
115 T100 C125  
115 T100 C200

127 BE T100

127 T200 50

**127 5 5**

PESO: 145,5 kg



Ref.  
115 T100 C75  
115 T100 C100  
115 T100 C100  
115 T100 C125  
115 T100 C200

127 T200 40

127 T200 50

**127 5 6**

PESO: 162 kg

**SERIE 127 6**  
Cajones Sin Divisiones.



Ref.  
115 T100 C75  
115 T100 C75  
115 T100 C100  
115 T100 C100  
115 T100 C125  
115 T100 C200

127 BG

127 BG

**127 6 1**

PESO: 121 kg



Ref.  
115 T100 C75  
115 T100 C75  
115 T100 C100  
115 T100 C100  
115 T100 C125  
115 T100 C200

127 BE T100

127 BE T100

**127 6 2**

PESO: 138 kg



Ref.  
115 T100 C75  
115 T100 C75  
115 T100 C100  
115 T100 C100  
115 T100 C125  
115 T100 C200

127 BG

127 T100 300

**127 6 3**

PESO: 144,5 kg



Ref.  
115 T100 C75  
115 T100 C75  
115 T100 C100  
115 T100 C100  
115 T100 C125  
115 T100 C200

127 BE T100

127 T100 300

**127 6 4**

PESO: 153kg



Ref.  
115 T100 C75  
115 T100 C75  
115 T100 C100  
115 T100 C100  
115 T100 C125  
115 T100 C200

127 BE T100

127 T200 50

**127 6 5**

PESO: 154,5 kg



Ref.  
115 T100 C75  
115 T100 C75  
115 T100 C100  
115 T100 C100  
115 T100 C125  
115 T100 C200

127 T200 40

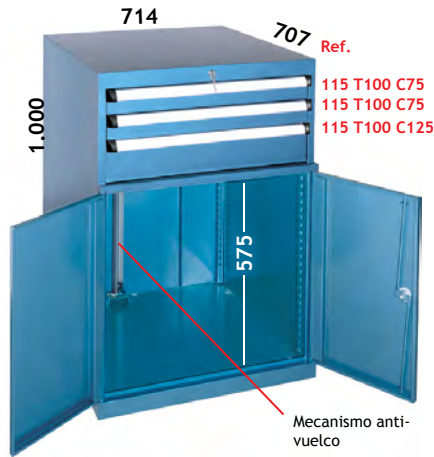
127 T200 50

**127 6 6**

PESO: 171 kg

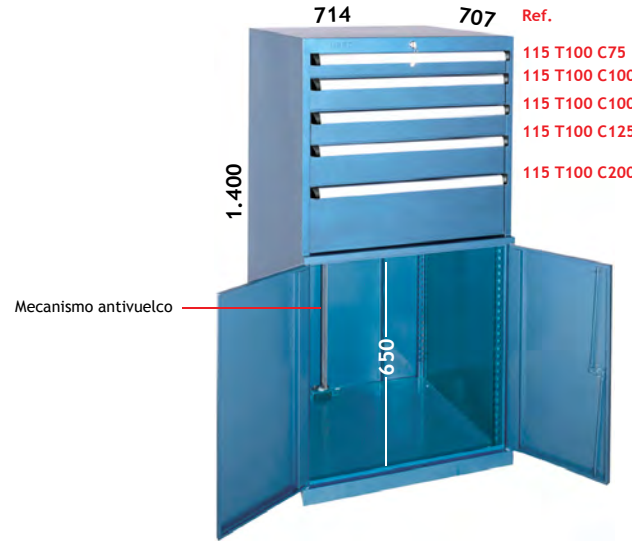
**SERIE 127**

Cajones SIN DIVISIONES



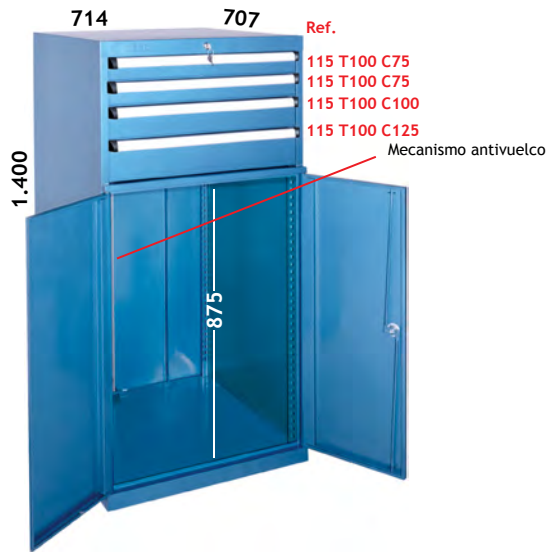
**127 3**

EMBALAJE: 1 caja de 1 unidad  
MEDIDAS: 742x760x1.150mm. PESO: 77,5 kg VOL: 0,648m<sup>3</sup>



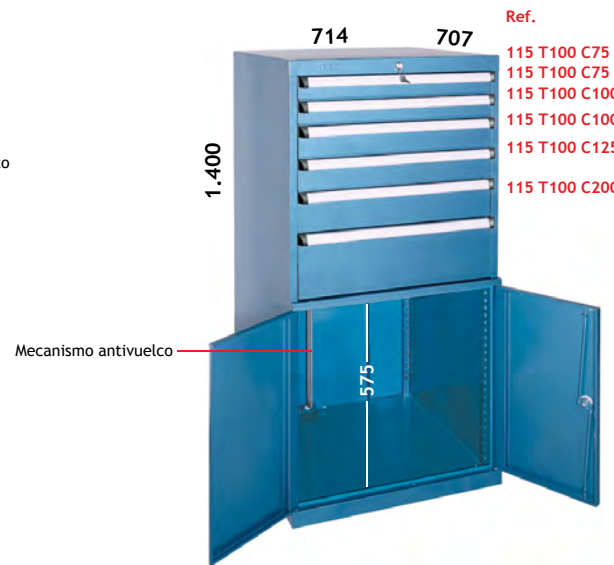
**127 5**

EMBALAJE: 1 caja de 1 unidad  
MEDIDAS: 742x760x1.550mm. PESO: 96,5kg VOL: 0,874m<sup>3</sup>



**127 4**

EMBALAJE: 1 caja de 1 unidad  
MEDIDAS: 742x760x1.1550mm. PESO: 109kg VOL: 0,874m<sup>3</sup>



**127 6**


EMBALAJE: 1 caja de 1 unidad  
MEDIDAS: 742x760x1.550mm. PESO: 112 kg VOL: 0,874m<sup>3</sup>

**BANDEJAS Y CAJONES**




**127 BG**

Bandeja Graduable cada 25 mm.  
PESO: 4,2 kg



**127 BE T100**

Bandeja Extraíble Guía Telescópica 100 Kg  
PESO: 10 Kg



**127 BE T200**

Bandeja Extraíble Guía Telescópica 200 Kg  
PESO: 15,5 Kg



**127 T200 40**

25 Porta Conos ISO 40 Guía Telescópica 200 Kg  
PESO: 23 Kg



**127 T200 50**

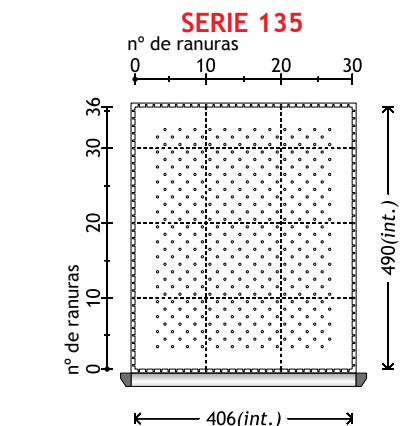
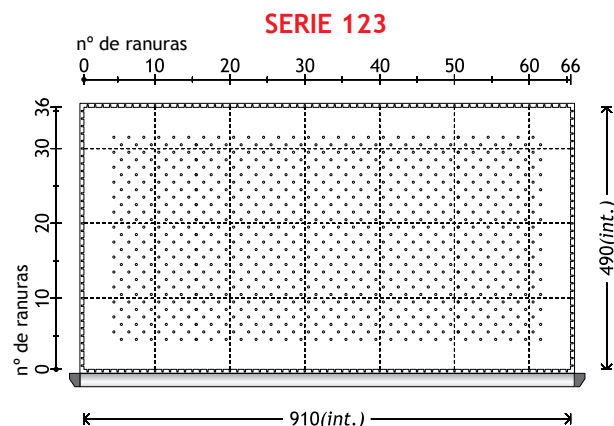

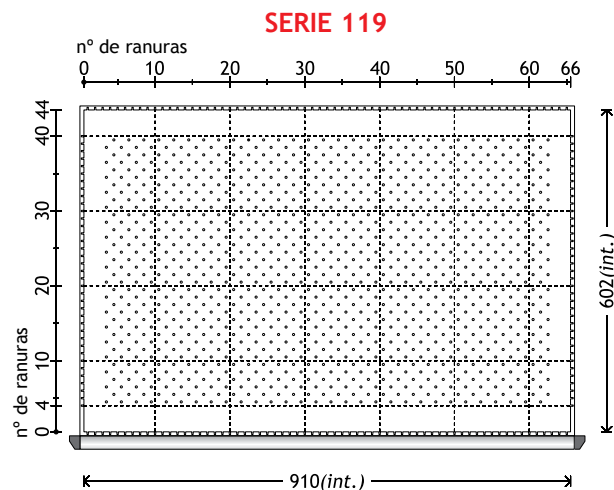
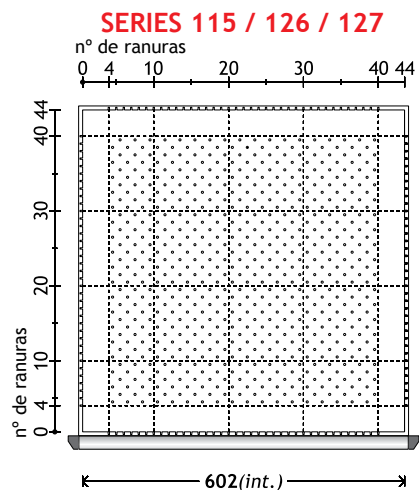
25 Porta Conos ISO 50 Guía Telescópica 200 Kg  
PESO: 23 Kg




**127 T100 300**

Cajón Guía Telescópica 100 Kg  
PESO: 25 Kg


DIAGRAMAS PARA COMPONER ESPACIOS



Divisiones Ranuradas



Divisiones Planas



DIVISIONES PARA CAJONES  
50 mm Altura Frontal

DIVISIONES PARA CAJONES  
75 mm Altura Frontal

DIVISIONES RANURADAS

SERIES 115,119  
050 R 610x14x30 mm

DIVISIONES RANURADAS

SERIES 115,119  
075 R 610x14x50 mm  
SERIES 135, 122, 123  
135 075 R 498x14x50 mm

DIVISIONES PLANAS

	Ancho útil	Ranuras Ocupadas
050 04	42 mm	4
050 05	56 mm	5
050 06	70 mm	6
050 07	84 mm	7
050 08	98 mm	8
050 09	112 mm	9
050 10	126 mm	10
050 11	140 mm	11
050 12	154 mm	12
050 13	168 mm	13
050 14	182 mm	14
050 15	196 mm	15
050 16	210 mm	16
050 17	224 mm	17
050 18	238 mm	18
050 19	252 mm	19
050 20	266 mm	20
050 21	280 mm	21
050 22	294 mm	22
050 23	308 mm	23
050 24	322 mm	24
050 25	336 mm	25
050 26	350 mm	26
050 27	364 mm	27
050 28	378 mm	28
050 29	392 mm	29
050 30	406 mm	30
050 31	420 mm	31
050 32	434 mm	32
050 33	448 mm	33
050 34	462 mm	34
050 35	476 mm	35
050 36	490 mm	36
050 37	504 mm	37
050 38	518 mm	38
050 39	532 mm	39
050 40	546 mm	40
050 41	560 mm	41
050 42	574 mm	42
050 43	588 mm	43
050 44	602 mm	44

DIVISIONES PLANAS

	Ancho útil	Ranuras Ocupadas
075 04	42 mm	4
075 05	56 mm	5
075 06	70 mm	6
075 07	84 mm	7
075 08	98 mm	8
075 09	112 mm	9
07510	126 mm	10
075 11	140 mm	11
075 12	154 mm	12
075 13	168 mm	13
075 14	182 mm	14
075 15	196 mm	15
075 16	210 mm	16
075 17	224 mm	17
075 18	238 mm	18
075 19	252 mm	19
075 20	266 mm	20
075 21	280 mm	21
075 22	294 mm	22
075 23	308 mm	23
075 24	322 mm	24
075 25	336 mm	25
075 26	350 mm	26
075 27	364 mm	27
075 28	378 mm	28
075 29	392 mm	29
075 30	406 mm	30
075 31	420 mm	31
075 32	434 mm	32
075 33	448 mm	33
075 34	462 mm	34
075 35	476 mm	35
075 36	490 mm	36
075 37	504 mm	37
075 38	518 mm	38
075 39	532 mm	39
075 40	546 mm	40
075 41	560 mm	41
075 42	574 mm	42
075 43	588 mm	43
075 44	602 mm	44

**DIVISIONES PARA CAJONES  
100 mm Altura Frontal**

**DIVISIONES RANURADAS**

**SERIES 115, 119**

**100 R** 610x14x75 mm

**SERIES 135, 122, 123**

**135 100 R** 498x14x75 mm

**DIVISIONES PLANAS**

	Ancho útil	Ranuras Ocupadas
--	------------	------------------

<b>100 04</b>	42 mm	4
<b>100 05</b>	56 mm	5
<b>100 06</b>	70 mm	6
<b>100 07</b>	84 mm	7
<b>100 08</b>	98 mm	8
<b>100 09</b>	112 mm	9
<b>100 10</b>	126 mm	10
<b>100 11</b>	140 mm	11
<b>100 12</b>	154 mm	12
<b>100 13</b>	168 mm	13
<b>100 14</b>	182 mm	14
<b>100 15</b>	196 mm	15
<b>100 16</b>	210 mm	16
<b>100 17</b>	224 mm	17
<b>100 18</b>	238 mm	18
<b>100 19</b>	252 mm	19
<b>100 20</b>	266 mm	20
<b>100 21</b>	280 mm	21
<b>100 22</b>	294 mm	22
<b>100 23</b>	308 mm	23
<b>100 24</b>	322 mm	24
<b>100 25</b>	336 mm	25
<b>100 26</b>	350 mm	26
<b>100 27</b>	364 mm	27
<b>100 28</b>	378 mm	28
<b>100 29</b>	392 mm	29
<b>100 30</b>	406 mm	30
<b>100 31</b>	420 mm	31
<b>100 32</b>	434 mm	32
<b>100 33</b>	448 mm	33
<b>100 34</b>	462 mm	34
<b>100 35</b>	476 mm	35
<b>100 36</b>	490 mm	36
<b>100 37</b>	504 mm	37
<b>100 38</b>	518 mm	38
<b>100 39</b>	532 mm	39
<b>100 40</b>	546 mm	40
<b>100 41</b>	560 mm	41
<b>100 42</b>	574 mm	42
<b>100 43</b>	588 mm	43
<b>100 44</b>	602 mm	44

**DIVISIONES PARA CAJONES  
125 mm Altura Frontal**

**DIVISIONES RANURADAS**

**SERIES 115, 119**

**125 R** 610x14x100 mm

**SERIES 135, 122, 123**

**135 125 R** 498x14x100 mm

**DIVISIONES PLANAS**

	Ancho útil	Ranuras Ocupadas
--	------------	------------------

<b>125 04</b>	42 mm	4
<b>125 05</b>	56 mm	5
<b>125 06</b>	70 mm	6
<b>125 07</b>	84 mm	7
<b>125 08</b>	98 mm	8
<b>125 09</b>	112 mm	9
<b>125 10</b>	126 mm	10
<b>125 11</b>	140 mm	11
<b>125 12</b>	154 mm	12
<b>125 13</b>	168 mm	13
<b>125 14</b>	182 mm	14
<b>125 15</b>	196 mm	15
<b>125 16</b>	210 mm	16
<b>125 17</b>	224 mm	17
<b>125 18</b>	238 mm	18
<b>125 19</b>	252 mm	19
<b>125 20</b>	266 mm	20
<b>125 21</b>	280 mm	21
<b>125 22</b>	294 mm	22
<b>125 23</b>	308 mm	23
<b>125 24</b>	322 mm	24
<b>125 25</b>	336 mm	25
<b>125 26</b>	350 mm	26
<b>125 27</b>	364 mm	27
<b>125 28</b>	378 mm	28
<b>125 29</b>	392 mm	29
<b>125 30</b>	406 mm	30
<b>125 31</b>	420 mm	31
<b>125 32</b>	434 mm	32
<b>125 33</b>	448 mm	33
<b>125 34</b>	462 mm	34
<b>125 35</b>	476 mm	35
<b>125 36</b>	490 mm	36
<b>125 37</b>	504 mm	37
<b>125 38</b>	518 mm	38
<b>125 39</b>	532 mm	39
<b>125 40</b>	546 mm	40
<b>125 41</b>	560 mm	41
<b>125 42</b>	574 mm	42
<b>125 43</b>	588 mm	43
<b>125 44</b>	602 mm	44

**DIVISIONES PARA CAJONES  
150 mm Altura Frontal**

**DIVISIONES RANURADAS**

**SERIES 115, 119**

**150 R** 610x14x125 mm

**SERIES 135, 122, 123**

**135 150 R** 498x14x125 mm

**DIVISIONES PLANAS**

	Ancho útil	Ranuras Ocupadas
--	------------	------------------

<b>150 04</b>	42 mm	4
<b>150 05</b>	56 mm	5
<b>150 06</b>	70 mm	6
<b>150 07</b>	84 mm	7
<b>150 08</b>	98 mm	8
<b>150 09</b>	112 mm	9
<b>150 10</b>	126 mm	10
<b>150 11</b>	140 mm	11
<b>150 12</b>	154 mm	12
<b>150 13</b>	168 mm	13
<b>150 14</b>	182 mm	14
<b>150 15</b>	196 mm	15
<b>150 16</b>	210 mm	16
<b>150 17</b>	224 mm	17
<b>150 18</b>	238 mm	18
<b>150 19</b>	252 mm	19
<b>150 20</b>	266 mm	20
<b>150 21</b>	280 mm	21
<b>150 22</b>	294 mm	22
<b>150 23</b>	308 mm	23
<b>150 24</b>	322 mm	24
<b>150 25</b>	336 mm	25
<b>150 26</b>	350 mm	26
<b>150 27</b>	364 mm	27
<b>150 28</b>	378 mm	28
<b>150 29</b>	392 mm	29
<b>150 30</b>	406 mm	30
<b>150 31</b>	420 mm	31
<b>150 32</b>	434 mm	32
<b>150 33</b>	448 mm	33
<b>150 34</b>	462 mm	34
<b>150 35</b>	476 mm	35
<b>150 36</b>	490 mm	36
<b>150 37</b>	504 mm	37
<b>150 38</b>	518 mm	38
<b>150 39</b>	532 mm	39
<b>150 40</b>	546 mm	40
<b>150 41</b>	560 mm	41
<b>150 42</b>	574 mm	42
<b>150 43</b>	588 mm	43
<b>150 44</b>	602 mm	44

**DIVISIONES PARA CAJONES  
200 mm Altura Frontal**

**DIVISIONES RANURADAS**

**SERIES 115, 119**

**200 R** 610x14x175 mm

**SERIES 135, 122, 123**

**135 200 R** 498x14x175 mm

**DIVISIONES PLANAS**

	Ancho útil	Ranuras Ocupadas
--	------------	------------------

<b>200 04</b>	42 mm	4
<b>200 05</b>	56 mm	5
<b>200 06</b>	70 mm	6
<b>200 07</b>	84 mm	7
<b>200 08</b>	98 mm	8
<b>200 09</b>	112 mm	9
<b>200 10</b>	126 mm	10
<b>200 11</b>	140 mm	11
<b>200 12</b>	154 mm	12
<b>200 13</b>	168 mm	13
<b>200 14</b>	182 mm	14
<b>200 15</b>	196 mm	15
<b>200 16</b>	210 mm	16
<b>200 17</b>	224 mm	17
<b>200 18</b>	238 mm	18
<b>200 19</b>	252 mm	19
<b>200 20</b>	266 mm	20
<b>200 21</b>	280 mm	21
<b>200 22</b>	294 mm	22
<b>200 23</b>	308 mm	23
<b>200 24</b>	322 mm	24
<b>200 25</b>	336 mm	25
<b>200 26</b>	350 mm	26
<b>200 27</b>	364 mm	27
<b>200 28</b>	378 mm	28
<b>200 29</b>	392 mm	29
<b>200 30</b>	406 mm	30
<b>200 31</b>	420 mm	31
<b>200 32</b>	434 mm	32
<b>200 33</b>	448 mm	33
<b>200 34</b>	462 mm	34
<b>200 35</b>	476 mm	35
<b>200 36</b>	490 mm	36
<b>200 37</b>	504 mm	37
<b>200 38</b>	518 mm	38
<b>200 39</b>	532 mm	39
<b>200 40</b>	546 mm	40
<b>200 41</b>	560 mm	41
<b>200 42</b>	574 mm	42
<b>200 43</b>	588 mm	43
<b>200 44</b>	602 mm	44

## DIVISIONES PARA CAJONES 250 mm Altura Frontal

### DIVISIONES RANURADAS

SERIES 115, 119

250 R 610x14x225 mm

SERIES 135, 122, 123

135 250 R 498x14x225 mm

### DIVISIONES PLANAS

	Ancho útil	Ranuras Ocupadas
--	------------	------------------

250 04	42 mm	4
250 05	56 mm	5
250 06	70 mm	6
250 07	84 mm	7
250 08	98 mm	8
250 09	112 mm	9
250 10	126 mm	10
250 11	140 mm	11
250 12	154 mm	12
250 13	168 mm	13
250 14	182 mm	14
250 15	196 mm	15
250 16	210 mm	16
250 17	224 mm	17
250 18	238 mm	18
250 19	252 mm	19
250 20	266 mm	20
250 21	280 mm	21
250 22	294 mm	22
250 23	308 mm	23
250 24	322 mm	24
250 25	336 mm	25
250 26	350 mm	26
250 27	364 mm	27
250 28	378 mm	28
250 29	392 mm	29
250 30	406 mm	30
250 31	420 mm	31
250 32	434 mm	32
250 33	448 mm	33
250 34	462 mm	34
250 35	476 mm	35
250 36	490 mm	36
250 37	504 mm	37
250 38	518 mm	38
250 39	532 mm	39
250 40	546 mm	40
250 41	560 mm	41
250 42	574 mm	42
250 43	588 mm	43
250 44	602 mm	44

## DIVISIONES PARA CAJONES 300 mm Altura Frontal

### DIVISIONES RANURADAS

SERIES 115, 119


300 R 610x14x250 mm

### DIVISIONES PLANAS


	Ancho útil	Ranuras Ocupadas
--	------------	------------------

300 04	42 mm	4
300 05	56 mm	5
300 06	70 mm	6
300 07	84 mm	7
300 08	98 mm	8
300 09	112 mm	9
300 10	126 mm	10
300 11	140 mm	11
300 12	154 mm	12
300 13	168 mm	13
300 14	182 mm	14
300 15	196 mm	15
300 16	210 mm	16
300 17	224 mm	17
300 18	238 mm	18
300 19	252 mm	19
300 20	266 mm	20
300 21	280 mm	21
300 22	294 mm	22
300 23	308 mm	23
300 24	322 mm	24
300 25	336 mm	25
300 26	350 mm	26
300 27	364 mm	27
300 28	378 mm	28
300 29	392 mm	29
300 30	406 mm	30
300 31	420 mm	31
300 32	434 mm	32
300 33	448 mm	33
300 34	462 mm	34
300 35	476 mm	35
300 36	490 mm	36
300 37	504 mm	37
300 38	518 mm	38
300 39	532 mm	39
300 40	546 mm	40
300 41	560 mm	41
300 42	574 mm	42
300 43	588 mm	43
300 44	602 mm	44


## CUBETAS PS



**CP A 00**  
Cubeta PS  
200 2 02 División



**CP A 01**  
Cubeta PS  
CP A 01 1 División




**CP A 02**  
Cubeta PS




**CP A 03**  
Cubeta PS




**CP A 04**  
Cubeta PS



**CP A 05**  
Cubeta PS



**CP A 06**  
Cubeta PS




**CP A 07**  
Cubeta PS



**CP C 03**  
Cubeta PS



**CP C 04**  
Cubeta PS



**CP C 05**  
Cubeta PS



Ø13x25mm

**PF A 13**

Porta-fresas  
Cubierta Plástico



Ø16x25mm

**PF A 16**

Porta-fresas  
Cubierta Plástico



Ø22x25mm

**PF A 22**

Porta-fresas  
Cubierta Plástico



Ø27x25mm

**PF A 27**

Porta-fresas  
Cubierta Plástico



Ø32x25mm

**PF A 32**

Porta-fresas  
Cubierta Plástico



Ø40x25mm

**PF A 40**


Porta-fresas  
Cubierta Plástico



Ø50x25mm


**PF A 50**

Porta-fresas  
Cubierta Plástico




**PH A 06**

Plantillas 6 encajes.  
Herramientas hasta Ø20mm.



**PH A 08**

Plantillas 8 encajes.  
Herramientas hasta Ø14mm.




**PH A 11**

Plantillas 11 encajes.  
Herramientas hasta Ø8mm.




**PCH 40**

Porta conos ISO 40




**CP A 10**

Cubeta múltiple 2 elementos.  
**CP A 10 1** División



**CP A 11**

Cubeta múltiple 3 elementos.  
**CP A 11 1** División



**CP A 12**


Cubeta múltiple 4 elementos.  
**CP A 12 1** División



**PCH 50**


Porta conos ISO 50

en ABS




**MP 01**

Módulo Plástico 8 departamentos




**MP 02**

Módulo Plástico 10 departamentos




**MP 03**

Módulo Plástico 5 departamentos




**MP 04**

Módulo Plástico 12 departamentos




**MP 05**

Módulo Plástico 6 departamentos




**MP 06**


Módulo Plástico 20 departamentos



EJEMPLO de situación de Cubetas




EJEMPLO de situación de Divisiones y Cubetas



EJEMPLO de situación de Porta-fresas y de Plantillas con Encajes para Herramientas





**115 050 D1**  
Para cajón de 50 mm de ALTURA FRONTAL

**115 075 D1**  
Para cajón de 75 mm de ALTURA FRONTAL


**115 100 D1**  
Para cajón de 100 mm de ALTURA FRONTAL

**115 125 D1**  
Para cajón de 125 mm de ALTURA FRONTAL

**115 150 D1**  
Para cajón de 150 mm de ALTURA FRONTAL

**115 200 D1**  
Para cajón de 200 mm de ALTURA FRONTAL

**115 250 D1**  
Para cajón de 250 mm de ALTURA FRONTAL



**115 050 D2**  
Para cajón de 50 mm de ALTURA FRONTAL

**115 075 D2**  
Para cajón de 75 mm de ALTURA FRONTAL


**115 100 D2**  
Para cajón de 100 mm de ALTURA FRONTAL

**115 125 D2**  
Para cajón de 125 mm de ALTURA FRONTAL

**115 150 D2**  
Para cajón de 150 mm de ALTURA FRONTAL

**115 200 D2**  
Para cajón de 200 mm de ALTURA FRONTAL

**115 250 D2**  
Para cajón de 250 mm de ALTURA FRONTAL



**115 050 D3**  
Para cajón de 50 mm de ALTURA FRONTAL

**115 075 D3**  
Para cajón de 75 mm de ALTURA FRONTAL


**115 100 D3**  
Para cajón de 100 mm de ALTURA FRONTAL

**115 125 D3**  
Para cajón de 125 mm de ALTURA FRONTAL

**115 150 D3**  
Para cajón de 150 mm de ALTURA FRONTAL

**115 200 D3**  
Para cajón de 200 mm de ALTURA FRONTAL

**115 250 D3**  
Para cajón de 250 mm de ALTURA FRONTAL



**115 050 D4**  
Para cajón de 50 mm de ALTURA FRONTAL

**115 075 D4**  
Para cajón de 75 mm de ALTURA FRONTAL


**115 100 D4**  
Para cajón de 100 mm de ALTURA FRONTAL

**115 125 D4**  
Para cajón de 125 mm de ALTURA FRONTAL

**115 150 D4**  
Para cajón de 150 mm de ALTURA FRONTAL

**115 200 D4**  
Para cajón de 200 mm de ALTURA FRONTAL

**115 250 D4**  
Para cajón de 250 mm de ALTURA FRONTAL



**115 050 D5**  
Para cajón de 50 mm de ALTURA FRONTAL

**115 075 D5**  
Para cajón de 75 mm de ALTURA FRONTAL


**115 100 D5**  
Para cajón de 100 mm de ALTURA FRONTAL

**115 125 D5**  
Para cajón de 125 mm de ALTURA FRONTAL

**115 150 D5**  
Para cajón de 150 mm de ALTURA FRONTAL

**115 200 D5**  
Para cajón de 200 mm de ALTURA FRONTAL

**115 250 D5**  
Para cajón de 250 mm de ALTURA FRONTAL



**115 050 D6**  
Para cajón de 50 mm de ALTURA FRONTAL

**115 075 D6**  
Para cajón de 75 mm de ALTURA FRONTAL


**115 100 D6**  
Para cajón de 100 mm de ALTURA FRONTAL

**115 125 D6**  
Para cajón de 125 mm de ALTURA FRONTAL

**115 150 D6**  
Para cajón de 150 mm de ALTURA FRONTAL


**115 200 D6**  
Para cajón de 200 mm de ALTURA FRONTAL

**115 250 D6**  
Para cajón de 250 mm de ALTURA FRONTAL




**115 075 C1**

Para cajones de 75 mm de ALTURA FRONTAL.  
Para cajones de 100 mm de ALTURA FRONTAL.




**115 075 C2**

Para cajones de 75 mm de ALTURA FRONTAL.  
Para cajones de 100 mm de ALTURA FRONTAL.




**115 075 C3**

Para cajones de 75 mm de ALTURA FRONTAL.  
Para cajones de 100 mm de ALTURA FRONTAL.




**115 075 C4**

Para cajones de 75 mm de ALTURA FRONTAL.  
Para cajones de 100 mm de ALTURA FRONTAL.



**115 125 C1**

Para cajones de 125 mm de ALTURA FRONTAL.  
Para cajones de 150 mm de ALTURA FRONTAL.




**EJEMPLO** de situación de Porta-fresas y de Plantillas con Encajes para Herramientas.




**115 MP 01-02**

Para cajones de 75 mm de ALTURA FRONTAL.  
Para cajones de 100 mm de ALTURA FRONTAL.




**115 MP 03-04**

Para cajones de 75 mm de ALTURA FRONTAL.  
Para cajones de 100 mm de ALTURA FRONTAL.



**115 MP 05-06**

Para cajones de 75 mm de ALTURA FRONTAL.  
Para cajones de 100 mm de ALTURA FRONTAL.



**119 050 D3**

Para cajón de 50 mm de ALTURA FRONTAL

**119 075 D3**

Para cajón de 75 mm de ALTURA FRONTAL

**119 100 D3**

Para cajón de 100 mm de ALTURA FRONTAL

**119 125 D3**

Para cajón de 125 mm de ALTURA FRONTAL

**119 150 D3**


Para cajón de 150 mm de ALTURA FRONTAL

**119 200 D3**

Para cajón de 200 mm de ALTURA FRONTAL

**119 250 D3**

Para cajón de 250 mm de ALTURA FRONTAL



**119 050 D4**

Para cajón de 50 mm de ALTURA FRONTAL

**119 075 D4**

Para cajón de 75 mm de ALTURA FRONTAL

**119 100 D4**

Para cajón de 100 mm de ALTURA FRONTAL

**119 125 D4**

Para cajón de 125 mm de ALTURA FRONTAL

**119 150 D4**


Para cajón de 150 mm de ALTURA FRONTAL

**119 200 D4**

Para cajón de 200 mm de ALTURA FRONTAL

**119 250 D4**

Para cajón de 250 mm de ALTURA FRONTAL



**119 050 D5**

Para cajón de 50 mm de ALTURA FRONTAL

**119 075 D5**

Para cajón de 75 mm de ALTURA FRONTAL

**119 100 D5**

Para cajón de 100 mm de ALTURA FRONTAL

**119 125 D5**

Para cajón de 125 mm de ALTURA FRONTAL

**119 150 D5**


Para cajón de 150 mm de ALTURA FRONTAL

**119 200 D5**

Para cajón de 200 mm de ALTURA FRONTAL

**119 250 D5**

Para cajón de 250 mm de ALTURA FRONTAL



**119 050 D6**

Para cajón de 50 mm de ALTURA FRONTAL

**119 075 D6**

Para cajón de 75 mm de ALTURA FRONTAL

**119 100 D6**

Para cajón de 100 mm de ALTURA FRONTAL

**119 125 D6**

Para cajón de 125 mm de ALTURA FRONTAL

**119 150 D6**

Para cajón de 150 mm de ALTURA FRONTAL

**119 200 D6**

Para cajón de 200 mm de ALTURA FRONTAL


**119 250 D6**

Para cajón de 250 mm de ALTURA FRONTAL



**119 MP 01-02-03**


Para cajones de 75 mm de ALTURA FRONTAL.  
Para cajones de 100 mm de ALTURA FRONTAL.



**119 MP 04-05-06**

Para cajones de 75 mm de ALTURA FRONTAL.  
Para cajones de 100 mm de ALTURA FRONTAL.

**SERIE 122**



**122 075 D1**

Para cajón de 75 mm de ALTURA FRONTAL

**122 100 D1**

Para cajón de 100 mm de ALTURA FRONTAL

**122 125 D1**

Para cajón de 125 mm de ALTURA FRONTAL

**122 150 D1**


Para cajón de 150 mm de ALTURA FRONTAL

**122 200 D1**

Para cajón de 200 mm de ALTURA FRONTAL

**122 250 D1**

Para cajón de 250 mm de ALTURA FRONTAL



**122 075 D2**

Para cajón de 75 mm de ALTURA FRONTAL

**122 100 D2**

Para cajón de 100 mm de ALTURA FRONTAL

**122 125 D2**

Para cajón de 125 mm de ALTURA FRONTAL

**122 150 D2**

Para cajón de 150 mm de ALTURA FRONTAL


**122 200 D2**

Para cajón de 200 mm de ALTURA FRONTAL

**122 250 D2**

Para cajón de 250 mm de ALTURA FRONTAL

**SERIE 123**



**123 075 D1**

Para cajón de 75 mm de ALTURA FRONTAL

**123 100 D1**

Para cajón de 100 mm de ALTURA FRONTAL

**123 125 D1**

Para cajón de 125 mm de ALTURA FRONTAL

**123 150 D1**


Para cajón de 150 mm de ALTURA FRONTAL

**123 200 D1**

Para cajón de 200 mm de ALTURA FRONTAL

**123 250 D1**

Para cajón de 250 mm de ALTURA FRONTAL



**123 075 D2**

Para cajón de 75 mm de ALTURA FRONTAL

**123 100 D2**

Para cajón de 100 mm de ALTURA FRONTAL

**123 125 D2**

Para cajón de 125 mm de ALTURA FRONTAL

**123 150 D2**

Para cajón de 150 mm de ALTURA FRONTAL


**123 200 D2**

Para cajón de 200 mm de ALTURA FRONTAL

**123 250 D2**

Para cajón de 250 mm de ALTURA FRONTAL

**SERIE 135**



**135 075 D1**

Para cajón de 75 mm de ALTURA FRONTAL

**135 100 D1**

Para cajón de 100 mm de ALTURA FRONTAL

**135 125 D1**

Para cajón de 125 mm de ALTURA FRONTAL

**135 150 D1**


Para cajón de 150 mm de ALTURA FRONTAL

**135 200 D1**

Para cajón de 200 mm de ALTURA FRONTAL

**135 250 D1**

Para cajón de 250 mm de ALTURA FRONTAL



**135 075 D2**

Para cajón de 75 mm de ALTURA FRONTAL

**135 100 D2**

Para cajón de 100 mm de ALTURA FRONTAL

**135 125 D2**

Para cajón de 125 mm de ALTURA FRONTAL

**135 150 D2**

Para cajón de 150 mm de ALTURA FRONTAL

**135 200 D2**

Para cajón de 200 mm de ALTURA FRONTAL

**135 250 D2**

Para cajón de 250 mm de ALTURA FRONTAL

**SERIE 400**



Cierre centralizado, con mecanismo antivuelco



Todos los cajones grandes se sirven con el soporte para archivadores



Los cajones se sirven sin divisiones



2u. 400 F

**4220**  
PESO: 35,5 kg.



2u. 400 C  
1u. 400 F

**4212**  
PESO: 38,5 kg.




4u. 400 C

**4204**  
PESO: 41,8 kg.




3u. 400 F

**4330**  
PESO: 48,5 kg.



4u. 400 C  
1u. 400 F

**4314**  
PESO: 55 kg.



2u. 400 C

2u. 400 F

**4322**

PESO: 52 kg.



6u. 400 C

**4306**

PESO: 58,2 kg.



1320

4u. 400 F

862

465

**4440**

PESO: 61,8 kg.



2u. 400 C

3u. 400 F

**4432**

PESO: 65 kg.



4u. 400 C

2u. 400 F

**4424**

PESO: 68,2 kg.



6u. 400 C

1u. 400 F

**4416**

PESO: 71,5 kg.



8u. 400 C

**4408**

PESO: 74,6 kg.

Posibilidad de colores bajo demanda



GRIS RAL 7035




ARENA



NEGRO


# ARMARIOS ARCHIVADORES - DIVISIONES PARA CAJONES

## Composición de divisiones estandar en CAJONES COMBINADOS Serie 400 C Folios DIN A4 en vertical




### 400 43 C

3 Divisiones de 208mm, cajón pequeño



### 400 44 C

3 Divisiones de 222mm, cajón pequeño



### 400 45 C

4 Divisiones de 152mm, cajón pequeño

## Composición de divisiones standar en CAJONES FOLIO Serie 400 C Folios DIN A4 en horizontal




### 400 33 F

2 Divisiones de 363mm, cajón grande



### 400 35 F

2 Divisiones de 306mm, cajón grande



### 400 40 F

4 Divisiones de 152mm, cajón grande

## ACCESORIOS CAJONES COMBINADOS 400 C



400 RA C  
División Ranurada Asa



400 RF C  
División Ranurada Fondo



400 RL C  
División Ranurada Longitudinal



400 C 222  
División Plana 222mm



400 C 208  
División Plana 208mm



400 C 152  
División Plana 152mm



400 C 138  
División Plana 138mm



400 C 110  
División Plana 110mm



400 C 082  
División Plana 082mm


## ACCESORIOS CAJONES FOLIO 400 C



400 RA F  
División Ranurada Asa



400 RF F  
División Ranurada Fondo



400 RL F  
División Ranurada Longitudinal



400 F 363  
División Plana 363mm



400 F 348  
División Plana 348mm



400 F 306  
División Plana 306mm



400 F 250  
División Plana 250mm



400 F 222  
División Plana 222mm



400 F 152  
División Plana 152mm



400 F 110  
División Plana 110mm

SERIE 130




**130 1**

PESO: 5,5 kg.



**130 2**

PESO: 8 kg.



**130 3**

PESO: 22 kg.

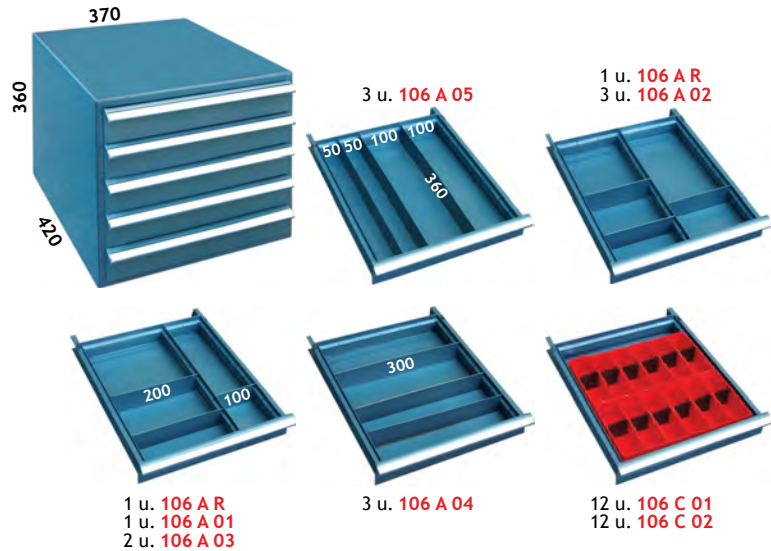




# ARMARIOS CON CAJONES PARA SOBREMESA

## SERIE 106


Chapa de 8/10



### 106 4 1

5 Cajones 106 A

PESO: 19,84 Kg.



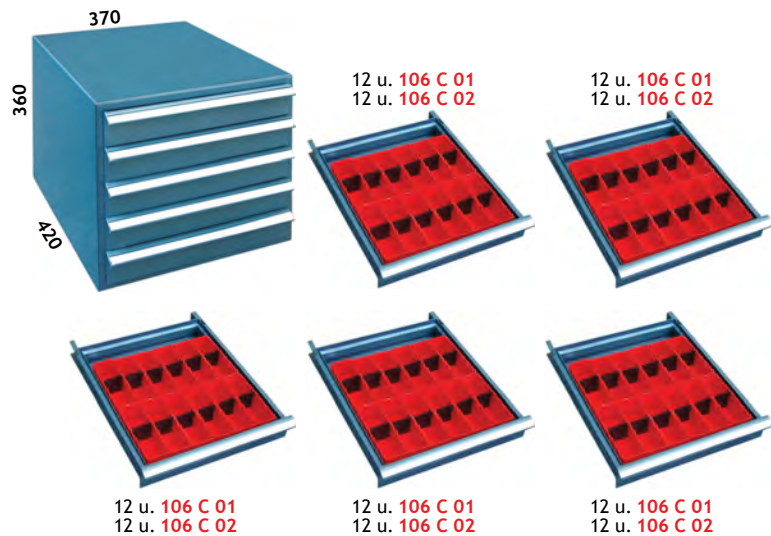
### 106 4 3

5 Cajones 106 A

Sin Divisiones ni Cubetas.

PESO: 17,70 Kg.

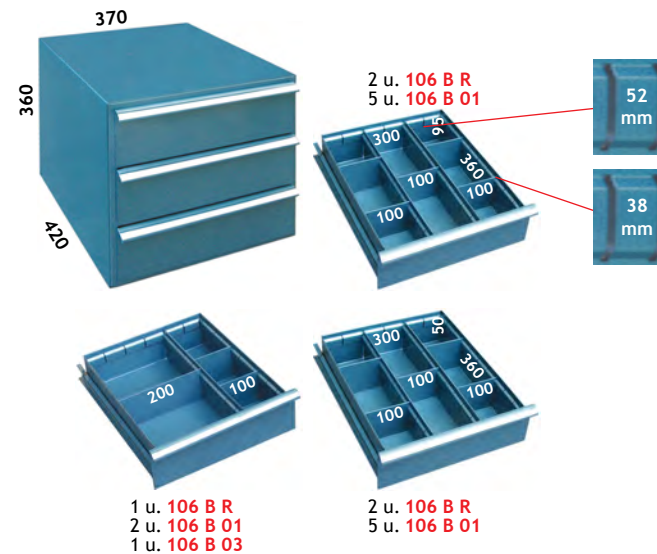
- Divisiones para 106 A**
- 106 A R** Ranurada de 377 mm (Espacio Neto: 360mm)
  - 106 A 01** Plana de 100 mm (Espacio Neto: 100 mm)
  - 106 A 02** Plana de 152 mm (Espacio Neto: 150 mm)
  - 106 A 03** Plana de 204 mm (Espacio Neto: 200 mm)
  - 106 A 04** Plana de 309 mm (Espacio Neto: 300 mm)
  - 106 A 05** Plana de 377 mm (Espacio Neto: 360 mm)
  - 106 C 01** Cubeta Plástico de 150x52x47 mm
  - 106 C 02** División Cubeta Plástico



### 106 4 2

5 Cajones 106 A

PESO: 20,56 Kg.



### 106 4 4

3 Cajones 106 A

Medidas útiles 300x360x95 mm.

PESO: 18,40 Kg.

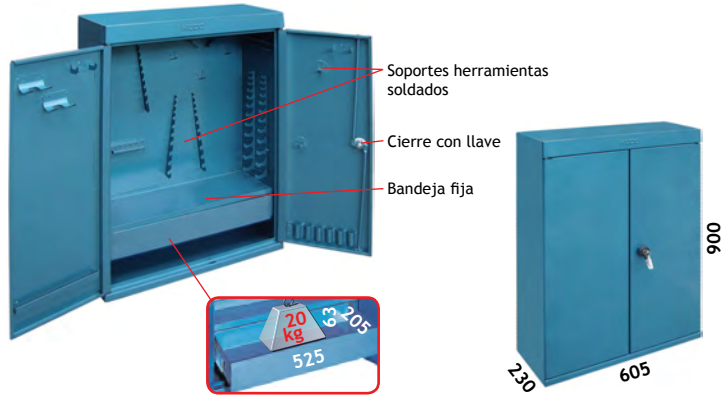
- Divisiones para 106 B**
- 106 B R** Ranurada de 377 mm (Espacio Neto: 360mm)
  - 106 B 01** Plana de 100 mm (Espacio Neto: 100 mm)
  - 106 B 02** Plana de 151 mm (Espacio Neto: 150 mm)
  - 106 B 03** Plana de 204 mm (Espacio Neto: 200 mm)
  - 106 B 04** Plana de 309 mm (Espacio Neto: 300 mm)
  - 106 B 05** Plana de 377 mm (Espacio Neto: 360 mm)

## SERIE 114

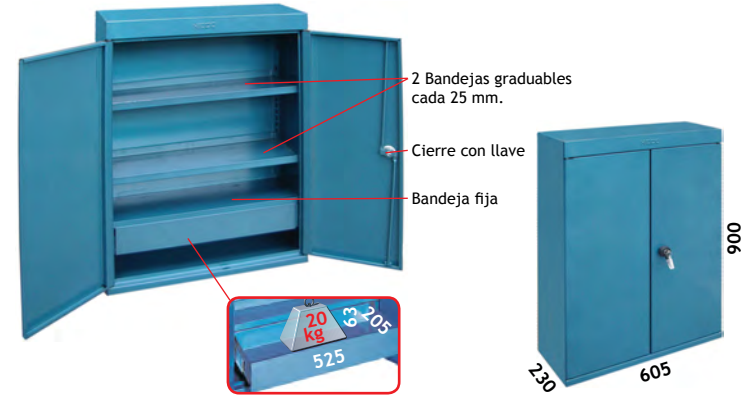
Chapa de 10/10




CAPACIDAD : 118 HERRAMIENTAS  
SE SIRVE SIN HERRAMIENTAS



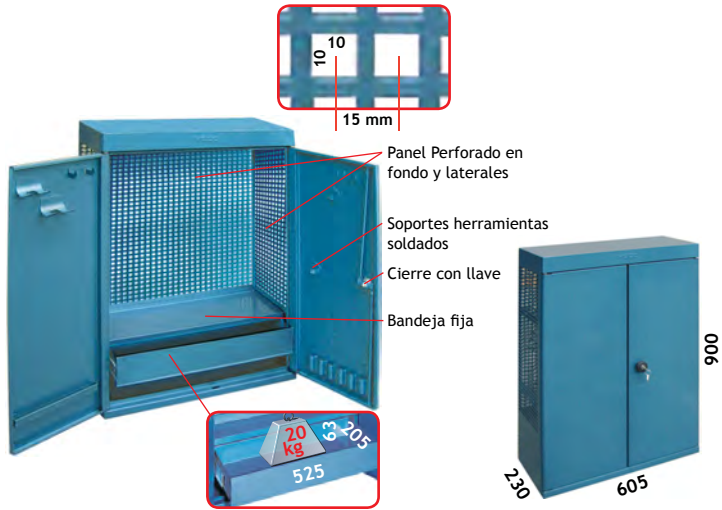
**114 1**  
PESO: 23,94 kg.



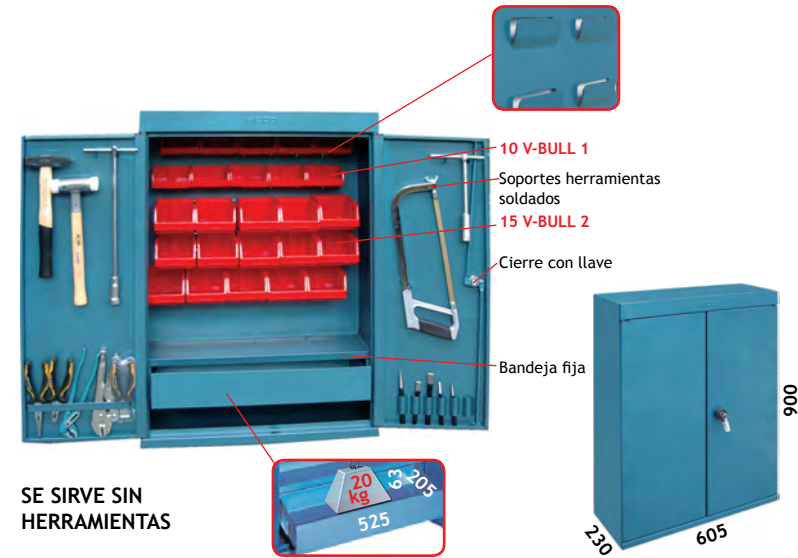
**114 2**  
PESO: 25,42 kg.



CAPACIDAD : 118 HERRAMIENTAS  
SE SIRVE SIN SOPORTES  
NI HERRAMIENTAS



**114 P**  
PESO: 19 kg.



SE SIRVE SIN  
HERRAMIENTAS

**114 C**  
PESO: 21 kg.

# ARMARIOS PC

## SERIE 104

Chapa de 10/10

G. telescópicas 50 kg.  
Abertura Total.



## SERIE 105

Chapa de 10/10

Guías telescópicas 100 kg.  
Abertura Total





**104 2**  
 Armario PC Pie de máquina  
 PESO:72 Kg.



**104 3**  
 Armario PC Pie de máquina con Zócalo  
 PESO:80 Kg.



**104 4**  
 Armario PC Pie de máquina con Soporte Móvil  
 PESO: 95 Kg.



medidas del vidrio:  
 540x436x4

**105 1**  
 Armario PC  
 PESO:60 Kg.



**105 2**  
 Armario PC Pie de máquina  
 PESO:102 Kg.



**105 3**  
 Armario PC Pie de máquina con Zócalo  
 PESO:110 Kg.



**105 4**  
 Armario PC Pie de máquina con Soporte Móvil  
 PESO: 125 Kg.



medidas del vidrio:  
 540x586x4

**105 22 2**  
 Armario PC Pie de máquina  
 PESO:106 Kg.



**105 22 3**  
 Armario PC Pie de máquina con Zócalo  
 PESO:114 Kg.



**105 22 4**  
 Armario PC Pie de máquina con Soporte Móvil  
 PESO:129 Kg.

## SERIE 125

Chapa de 10/10



**125 1**

PESO: 38 kg.



**125 2**

PESO: 47 kg.



**125 BG**

Bandeja Graduable en altura cada 25 mm.  
PESO: 1,5kg.

## SERIE 126

Chapa de 10 / 10



Muy robustos.



**126 1**

PESO: 41 kg



**126 2**


PESO: 49 kg



**126 4**

PESO: 55 kg

## BANDEJAS Y CAJONES



**126 BG**

Bandeja Graduable cada 25 mm.  
PESO: 1,50 kg



**127 BE T100**

Bandeja Extraíble Guía Telescópica 100 kg  
PESO: 10 kg



**127 BE T200**

Bandeja Extraíble Guía Telescópica 200 kg  
PESO: 15,5 kg



**127 T200 40**

25 Porta Conos Iso 40 Guía Telescópica 200 kg  
PESO: 23 kg



**127 T200 50**

25 Porta Conos Iso 50 Guía Telescópica 200 kg  
PESO: 23 kg



**127 T100 300**

Cajón Guía Telescópica 100 kg  
PESO: 25 kg

**SERIE 126 1**



Ref.

126 BG



Ref.

127 BE T100

**126 1 1**  
PESO: 42,50 kg

**126 1 2**  
PESO: 51 kg



Ref.

126 BG  
127 T100 300



Ref.

127 BE T100  
127 T100 300

**126 1 3**  
PESO: 67,50 kg

**126 1 4**  
PESO: 76 kg



Ref.

126 BG  
127 T200 50



Ref.

127 BE T100  
127 T200 50

**126 1 5**  
PESO: 65,5 kg

**126 1 6**  
PESO: 74 kg

**SERIE 126 2**



Ref.

126 BG  
126 BG



Ref.

127 BE T100  
127 BE T100

**126 2 1**  
PESO: 52 kg

**126 2 2**  
PESO: 69 kg



Ref.

126 BG  
127 T100 300  
127 T100 300



Ref.

127 BE T100  
127 T100 300

**126 2 3**  
PESO: 100 kg

**126 2 4**  
PESO: 84 kg



Ref.

127 BE T100  
127 T200 50



Ref.

127 T200 40  
127 T200 50

**126 2 5**  
PESO: 82 kg

**126 2 6**  
PESO: 98 kg

**SERIE 126 4**



Ref.

126 BG  
126 BG  
126 BG



Ref.

127 BE T100  
127 BE T100  
127 BE T100

**126 4 1**  
PESO: 59,50 kg

**126 4 2**  
PESO: 85 kg



Ref.

126 BG  
126 BG  
127 T100 300  
127 T100 300



Ref.

127 BE T100  
126 BG  
127 T100 300  
127 T100 300

**126 4 3**  
PESO: 108 kg

**126 4 4**  
PESO: 116,50 kg



Ref.

126 BG  
127 T200 40  
127 T200 50



Ref.

127 BE T100  
127 T200 40  
127 T200 50

**126 4 5**  
PESO: 99,5 kg

**126 4 6**  
PESO: 108 kg

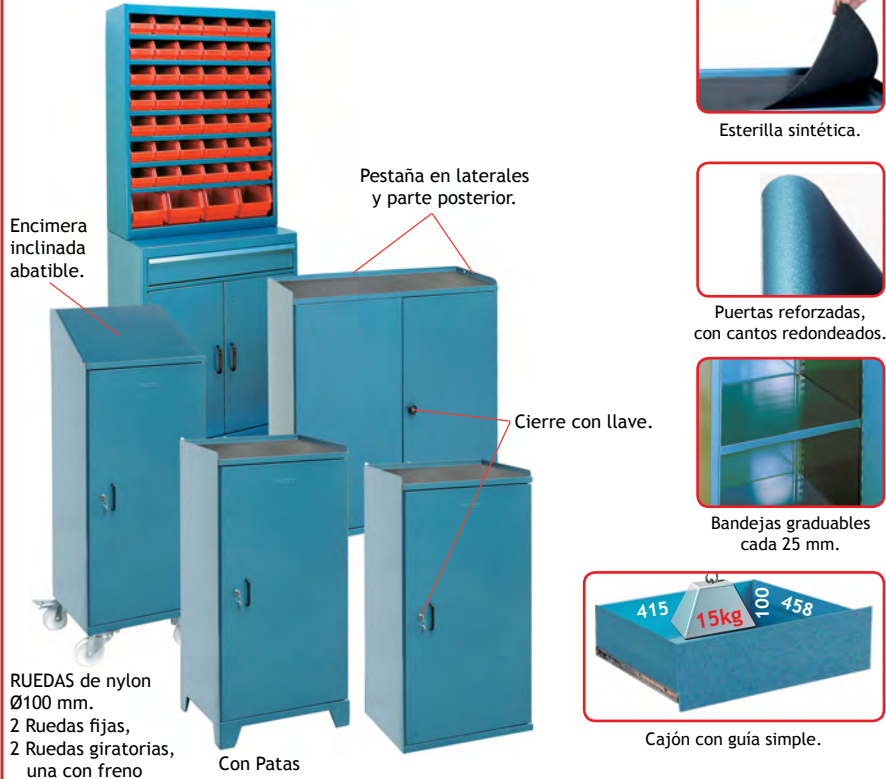
# ARMARIOS CON PUERTAS PARA USOS MÚLTIPLES

## Serie 136



**136 1**

Chapa de 10/10



RUEDAS de nylon Ø100 mm.  
2 Ruedas fijas,  
2 Ruedas giratorias,  
una con freno

Con Patas

## Serie 154



**154 0**  
PESO: 64 kg.



**154 0 P**  
PESO: 65 kg.



**154 0 R**  
PESO: 75 kg.



**154 1**  
PESO: 35 kg.

154 1 01 Bandeja



**154 1 P**  
PESO: 36 kg.

154 1 01 Bandeja



**154 1 R**  
PESO: 46 kg.

154 1 01 Bandeja



**154 2**

PESO: 37 kg.

154 1 01 Bandeja



**154 2 P**

PESO: 38 kg.

154 1 01 Bandeja



**154 2 R**

PESO: 48 kg.

154 1 01 Bandeja



**154 3**

PESO: 50 kg.

154 3 01 Bandeja



**154 3 P**

PESO: 52 kg.

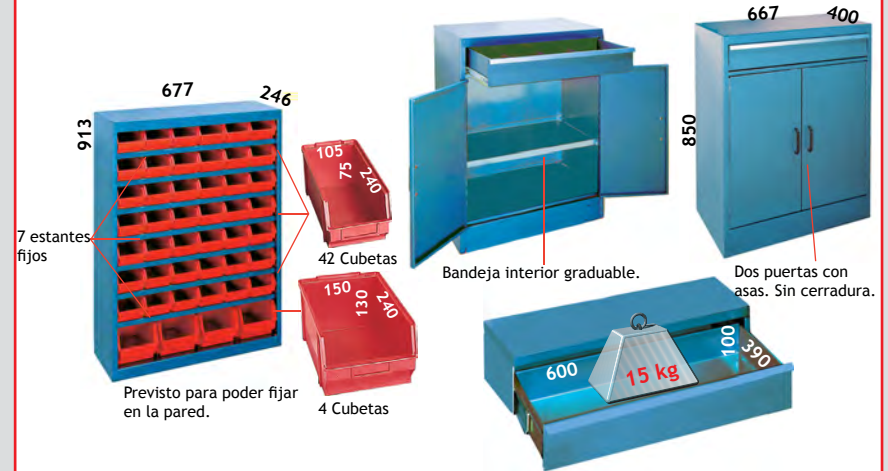
154 3 01 Bandeja



**154 3 R**

PESO: 63 kg.

154 3 01 Bandeja




**154 4**

PESO: 35 kg.

**154 5**

PESO: 32 kg.



**154 4 5**

Conjunto de los dos armarios anteriores.




# ARMARIOS CON PUERTAS PARA USOS MÚLTIPLES

Plazo de entrega inmediato

## SERIE 157

Chapa de 10/10



Cajones con guías telescópicas. Abertura total. 50 kg. por cajón.



157 BG  
157 BG  
157 BG  
157 BG

**157 1**

PESO: 50 kg.



157 BP  
  
  
157 BG

**157 2**

PESO: 42 kg.



157 BP  
  
157 SC  
  
157 BG

**157 3**

PESO: 50kg.



157 BG  
  
157 T50 C200  
157 T50 C200  
157 T50 C200  
157 T50 C200  
157 T50 C200

**157 4**

PESO: 72,5 kg.



157 CP  
15 Unidades  
  
157 BG  
9 Unidades  
  
157 TC  
10 Unidades  
  
157 CG  
10 Unidades

**157 5**

PESO: 73 kg.



157 BG  
  
157 BG  
157 T50 C200  
157 T50 C200

**157 6**

PESO: 57 kg.



157 BG  
4 Unidades  
  
157 T50 C200  
157 T50 C200

**157 7**

PESO: 47 kg.



157 BG  
7 Unidades  
  
157 TC  
5 Unidades  
  
157 CG  
10 Unidades

**157 8**

PESO: 70 kg.



157 CP  
15 Unidades  
  
157 BG  
5 Unidades  
157 T50 C200  
157 T50 C200  
157 T50 C200  
157 T50 C200  
157 T50 C200

**157 9**

PESO: 54,5 kg.



159 PPL  
159 PPL  
157 PPF  
  
157 BG  
157 T50 C200

**157 10**

PESO: 65,2 kg.



159 PPL  
159 PPL  
157 PPF  
  
157 BG  
157 T50 C100  
157 T50 C100

**157 11**

PESO: 67 kg.



157 BG  
5 Unidades  
  
157 T50 C100  
157 T50 C100  
157 T50 C200

**157 12**


PESO: 62,5 kg.



Plazo de entrega inmediato

**157**

EMBALAJE: 1 caja de 1 unidad  
MEDIDAS: 530x520x2.130 mm  
PESO: 40 kg VOL: 0,587 m<sup>3</sup>



**157 TI**

SUPLEMENTO Techo Inclinado.

COMPONENTES



**157 SC**

Separador central.  
PESO: 4 kg.




**157 BP**

Bandeja perchero. SE SIRVEN SIN PERCHAS  
PESO: 2,5 kg.




**156 P**

Patas. CONJUNTO 2 UNIDADES



**157 TC**

Tope posterior para cubetas.  
PESO: 0,37 kg.



**157 BG**

Bandeja Graduable cada 25 mm  
PESO: 2 kg.



**157 2 P**

EMBALAJE: 1 caja de 1 unidad  
MEDIDAS: 530x520x2.130 mm  
PESO: 45 kg VOL: 0,587 m<sup>3</sup>




**159 PPL**

Panel perforado lateral  
PESO: 5 kg.




**157 CP**

Cubeta de plástico  
PESO: 0,5 Kg. VOL: 4,0 L



**157 T50 C100**

Guía Telescópica 50 Kg. Se sirve con una división 159 DP 100. PESO:3,5 Kg.



**157 PPF**

Panel frontal perforado  
PESO: 12 kg.



**157 CG**

Cubeta de plástico  
PESO: 0,75 Kg. VOL: 7,5 L



**157 T50 C200**

Guía Telescópica 50 Kg. 1 división 159 DP  
PESO: 5,5 Kg.


# ARMARIOS CON PUERTAS PARA USOS MÚLTIPLES

Plazo de entrega inmediato

## SERIE 158

Chapa de 10/10

EMBALAJE: 1 caja de 1 unidad  
MEDIDAS: 730x520x2.130mm. VOL: 0,808 m<sup>3</sup>



Cajones con guías telescópicas. Abertura total. 50 kg. por cajón.



158 BG  
158 BG  
158 BG  
158 BG  
158 BG

### 158 1

PESO: 64,5 kg.



158 BG  
158 BG  
158 T50 C200  
158 T50 C200  
158 T50 C200  
158 T50 C200  
158 T50 C200

### 158 2

PESO: 87kg.



158 BGP  
158 BGP  
158 BG  
158 BG  
158 T50 C200  
158 T50 C200  
158 T50 C200

### 158 3

PESO: 83,5 kg. Se sirven sin carpetas



158 BGP  
158 BGP  
158 BG  
158 T50 C200  
158 T50 C200  
158 BG

### 158 4

PESO: 75 kg. Se sirven sin carpetas



157 CP  
20 Unidades  
158 BG  
9 Unidades  
158 TC  
10 Unidades  
157 CG  
15 Unidades

### 158 5

PESO: 105 kg.



158 PC 40  
158 PC 40  
158 BG  
158 T50 C200  
158 T50 C200

### 158 6 1

PESO: 81,5 kg.



159 PPL  
159 PPL  
158 PPF  
158 BG  
158 T50 C100  
158 T50 C100  
158 BG

### 158 7

PESO: 83,2 kg.



159 PPL  
159 PPL  
158 PPF  
158 BG  
158 T50 C200  
158 BG

### 158 8

PESO: 81,2 kg.



158 BG  
5 Unidades  
158 T50 C100  
158 T50 C100  
158 T50 C200

### 158 9


PESO: 78,5 kg.




Plazo de entrega inmediato

**158**  
EMBALAJE: 1 caja de 1 unidad.  
MEDIDAS: 730x520x2120 mm. PESO: 52 kg. VOL: 0,804 m<sup>3</sup>


COMPONENTES



**158 TI**  
SUPLEMENTO Techo Inclinado.



**158 TC**  
Tope posterior para cubetas.  
PESO: 0,53 Kg.




**158 BG**  
Bandeja Graduable cada 25 mm.  
PESO: 2,50 kg.



**156 P**  
Patás. CONJUNTO 2 UNIDADES



**157 CP**  
Cubeta de plástico.  
PESO: 0,5 Kg. VOL: 4,0 L




**158 BGP**  
Bandeja Porta Carpetas  
PESO: 3Kg. Se sirven sin carpetas



**158 PC40**  
Bandeja 16 Porta Conos Iso 40  
PESO: 7,5 Kg.



**159 PPL**  
Panel perforado lateral  
PESO: 5 kg.




**158 PPF**  
Panel frontal perforado.  
PESO: 8,2 kg.



**158 PV**  
SUPLEMENTO POR PUERTA  
Puerta con panel transparente



**157 CG**  
Cubeta de plástico.  
PESO: 0,75 Kg. VOL: 7,5 L



2 Divisiones graduables cada 100 mm.  
**158 T50 C100**  
Guía Telescópica 50 Kg. 2 divisiones 159 DP  
PESO: 4 Kg.



**158 PC50**  
Bandeja 16 Porta Conos Iso 50  
PESO: 7 Kg.



**158 T50 C200**  
Guía Telescópica 50 Kg. 2 divisiones 159 DP  
PESO: 6 Kg.

# ARMARIOS CON PUERTAS PARA USOS MÚLTIPLES

Plazo de entrega inmediato

## SERIE 159

Chapa de 10/10



1.980

1.980

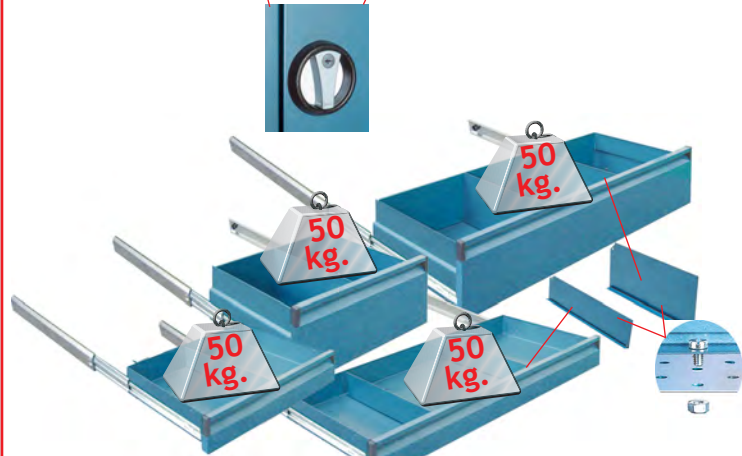
490

1.000

1.000

490

Cajones con guías telescópicas. Abertura total. 50 kg. por cajón.



159 BG  
159 BG  
159 T50 C200  
159 T50 C200  
159 T50 C200  
159 T50 C200

### 159 1

PESO: 113,5 kg.



159 BG  
159 BG  
159 BG  
159 BG

### 159 2

PESO: 87,50 kg.



159 PPF  
159 PPL  
2 Unidades  
159 BG  
159 T50 C200  
159 BG

### 159 3

PESO: 98,5 kg.



157 BG  
5 Unidades  
159 SC  
157 T50 C200  
5 Unidades

### 159 8


PESO: 120,5 kg.



159 BG  
9 Unidades  
157 CP  
30 Unidades  
157 CG  
20 Unidades  
159 TC  
10 Unidades

### 159 9

PESO: 122 kg.



159 BG  
9 Unidades  
157 CP  
60 Unidades  
159 TC  
10 Unidades

### 159 9 CP

PESO: 129,60 kg



157 BG  
7 Unidades  
159 SC  
157 T50 C100  
2 Unidades  
157 T50 C200  
2 Unidades

### 159 13

PESO: 110,5 kg.



157 BG  
6 Unidades  
159 SC  
157 T50 C100  
6 Unidades  
157 T50 C200  
2 Unidades

### 159 14

PESO: 122,5 kg.



159 BGP  
159 BGP  
159 BG  
159 BG  
159 BG

**159 4**  
PESO: 83 kg. Se sirven sin carpetas



159 PC40 / 159 PC50  
159 PC40 / 159 PC50  
159 BG  
159 T50 C200

**159 5 1**  
PESO: 94,5 kg. Portaconos ISO 40  
**159 5 1 5**  
PESO: 94,5 kg. Portaconos ISO 50




159 BG  
159 BG  
159 T50 C200  
159 T50 C200  
159 PC40

**159 6 1**  
PESO: 96,5 kg.



157 BG  
7 Unidades  
159 SC

**159 7**  
PESO: 92,5 kg.



159 BG  
9 Unidades  
157 CG  
40 Unidades  
159 TC  
10 Unidades

**159 9 CG**  
PESO: 129,60 kg



159 BG  
159 BG  
159 BG  
159 BG  
159 T50 C100  
159 T50 C100  
159 T50 C200

**159 10**  
PESO: 95,5 kg.



159 PPF  
159 PPL  
2 Unidades  
159 BG  
159 T50 C100  
159 T50 C100  
159 BG

**159 11**  
PESO: 106 kg.




159 BG  
159 BG  
159 T50 C100  
159 T50 C100  
159 T50 C200  
159 T50 C200  
159 T50 C200  
159 T50 C200

**159 12**  
PESO: 118 kg.



157 BG  
4 Unidades  
159 SC  
157 T50 C100  
4 Unidades  
157 T50 C200  
8 Unidades

**159 15**  
PESO: 144,5 kg.



V-BULL 3  
42 Unidades  
159 BG  
159 T50 C200  
159 BG

**159 16**  
PESO: 110 kg.



V-BULL 2  
27 Unidades  
V-BULL 3  
30 Unidades  
159 BG  
159 T50 C200  
159 BG

**159 17**  
PESO: 110 kg.



V-BULL 2  
54 Unidades  
V-BULL 3  
18 Unidades  
159 BG  
159 T50 C200  
159 BG

**159 18**  
PESO: 110 kg.

# ARMARIOS CON PUERTAS PARA USOS MÚLTIPLES

## SERIE 159 B

Chapa de 10/10



159 BG  
159 BG

### 159 B 1

PESO: 41,5 kg.



159 BG  
159 T50 C200  
159 T50 C200

### 159 B 2

PESO: 55.5 kg.



157 BG  
159 B SC  
157 BG  
157 BG  
157 T50 C200

### 159 B 3

PESO: 51,5 kg.



159 BG  
159 BG  
159 BG  
157 CP  
24 Unidades

### 159 B 4

PESO: 53,5 kg.



159 BG  
159 T50 C100  
159 T50 C100  
159 T50 C200

### 159 B 5

PESO: 63 kg.



159 BG  
159 T50 C100  
159 BG

### 159 B 6

PESO: 48 kg.



157 BG  
4 Unidades  
157 B SC  
157 T50 C100  
4 Unidades  
157 T50 C200  
2 Unidades

### 159 B 7

PESO: 73 kg.



157 BG  
4 Unidades  
157 B SC  
157 T50 C100  
2 Unidades  
157 T50 C200  
3 Unidades

### 159 B 8

PESO: 71,5 kg.



157 BG  
4 Unidades  
157 B SC  
157 T50 C100  
2 Unidades  
157 T50 C200

### 159 B 9

PESO: 60,5 kg.

## Plazo de entrega inmediato

Chapa de 10/10



### 159

PESO: 65kg.



### 159 B

PESO: 35,5kg.

## ARMARIO CANTONERA


Para Series 157 - 158 - 159  
Excepto Series 157 C - 158 C - 159 C  
Chapa de 10/10

### EJEMPLO



### 159 CA

Sin Bandejas  
PESO: 102 kg




### 159 CA B


Bandeja graduable en altura  
cada 25 mm. PESO: 7 kg




**159 PV**  
Puerta paneles transparentes.  
SUPLEMENTO POR JUEGO DE PUERTAS



**159 PPF**  
Panel frontal perforado.  
PESO: 12 kg



**159 PPL**  
Panel perforado lateral  
PESO: 5 kg



**159 TI**  
SUPLEMENTO Techo Inclinado.




**159 SC**  
Panel separador central.  
PESO: 13,5 kg




**159 B SC**  
Panel separador central.  
PESO: 4,5 kg




**156 P**  
Patas. CONJUNTO 2 UNIDADES



**159 TC**  
Tope posterior para cubetas.  
PESO: 0,76 kg




**159 T50 C100**  
Guía Telescópica 50 kg. Se sirve con 2 divisiones **159 DP 100**. PESO: 6,5kg



**157 T50 C100**  
Guía Telescópica 50 kg. Se sirve con 1 división **159 DP 100**. PESO: 3,5kg



**159 DP 150**  
División plana.




**159 PC50**  
Bandeja 18 Porta Conos Iso 50.  
PESO: 8,5 kg



**157 CP**  
Cubeta de plástico.  
PESO: 0,5 kg VOL: 4,0 L




**159 T50 C150**  
Guía Telescópica 50 kg. Se sirve con 2 divisiones **159 DP 150**. PESO: 7,5kg



**157 T50 C200**  
Guía Telescópica 50 Kg. Se sirve con 1 división **159 DP 200**. PESO: 5,5kg



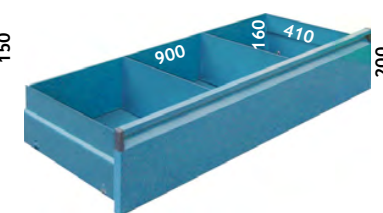
**159 DP 200**  
División plana.



**159 PC40**  
Bandeja 24 Porta Conos Iso 40.  
PESO: 9 kg



**157 CG**  
Cubeta de plástico.  
PESO: 0,75 kg VOL: 7,5 l



**159 T50 C200**  
Guía Telescópica 50 Kg. Se sirve con 2 divisiones **159 DP 200**. PESO: 8,5kg




**159 DP 100**  
División plana.



**157 BG**  
Bandeja Graduable cada 25 mm.  
PESO: 2 kg



**159 BG**  
Bandeja Graduable cada 25 mm.  
PESO: 3 kg



**159 BGP**  
Bandeja Porta Carpetas. Se sirven sin carpetas. PESO: 4,5 kg



**SERIES 157 C / 158 C / 159 C**

Armarios con soportes para cubetas Serie V-BULL 1, 2 y 3

Chapa de 10/10



**157 C**

EMBALAJE: 1 caja de 1 unidad  
 MEDIDAS: 530x290x2.010 mm. VOL: 0,309 m<sup>3</sup>  
 PESO: 40 kg



**158 C**

EMBALAJE: 1 caja de 1 unidad  
 MEDIDAS: 730x290x2.010 mm. VOL: 0,426 m<sup>3</sup>  
 PESO: 50 kg



**158 PV**

Puerta con paneles transparentes  
 SUPLEMENTO POR JUEGO DE  
 PUERTAS.



DETALLE FONDO PORTACUBETAS



**159 C**

EMBALAJE: 1 caja de 1 unidad  
 MEDIDAS: 1.030x290x2.010 mm. VOL: 0,600 m<sup>3</sup>  
 PESO: 70 kg



**159 PV**

Puerta con paneles transparentes  
 SUPLEMENTO POR JUEGO DE  
 PUERTAS.

HAGA SU PROPIA COMPOSICIÓN DE CUBETAS.

Cubetas de plástico  
SERIE V-BULL



**V-BULL 1**

PESO: 0,046 kg VOL: 0,4 l



**V-BULL 2**

PESO: 0,110 kg VOL: 1,2 l



**V-BULL 3**

PESO: 0,226 kg VOL: 3,5 l



V-BULL 1 V-BULL 2 V-BULL 3

Armarios con soportes para cubetas Serie V-BULL 1, 2 y 3

Chapa de 10/10



V-BULL 1  
24 Unidades

V-BULL 2  
16 Unidades

V-BULL 3  
12 Unidades

**157 C 1**

PESO: 45,58 kg



V-BULL 1  
20 Unidades

V-BULL 2  
36 Unidades

V-BULL 3  
6 Unidades

**157 C 2**

PESO: 46,24 kg



V-BULL 1  
12 Unidades

V-BULL 2  
40 Unidades

V-BULL 3  
6 Unidades

**157 C 3**

PESO: 46,31 kg



V-BULL 1  
100 Unidades

**157 C 4**

PESO: 44,60 kg



V-BULL 2  
52 Unidades

**157 C 5**

PESO: 45,72 kg



V-BULL 3  
27 Unidades

**157 C 6**

PESO: 46,10 kg

Armarios con soportes para cubetas Serie V-BULL 1, 2 y 3

Chapa de 10/10



V-BULL 1  
36 Unidades

V-BULL 2  
24 Unidades

V-BULL 3  
16 Unidades

**158 C 1**

PESO: 57,91 kg



V-BULL 1  
30 Unidades

V-BULL 2  
54 Unidades

V-BULL 3  
8 Unidades

**158 C 2**

PESO: 59,13 kg



V-BULL 1  
18 Unidades

V-BULL 2  
60 Unidades

V-BULL 3  
8 Unidades

**158 C 3**

PESO: 59,24 kg



V-BULL 1  
150 Unidades

**158 C 4**

PESO: 56,90 kg



V-BULL 2  
78 Unidades

**158 C 5**

PESO: 58,58 kg



V-BULL 3  
36 Unidades

**158 C 6**

PESO: 58,14 kg

Armarios con soportes para cubetas Serie V-BULL 1, 2 y 3

Chapa de 10/10



V-BULL 1  
54 Unidades

V-BULL 2  
36 Unidades

V-BULL 3  
24 Unidades

**159 C 1**

PESO: 81,37 kg



V-BULL 1  
45 Unidades

V-BULL 2  
81 Unidades

V-BULL 3  
12 Unidades

**159 C 2**

PESO: 83,69 kg



V-BULL 1  
27 Unidades

V-BULL 2  
90 Unidades

V-BULL 3  
12 Unidades

**159 C 3**

PESO: 83,85 kg



V-BULL 1  
225 Unidades

**159 C 4**

PESO: 80,35 kg



V-BULL 2  
117 Unidades

**159 C 5**

PESO: 82,87 kg



V-BULL 3  
54 Unidades

**159 C 6**

PESO: 82,20 kg

**SERIE V**


Armarios Metálicos sin puerta con cubetas basculantes V-FOX

Chapa 15/10



**V-420 H 1**

EMBALAJE: Según pedido  
PESO: 63 kg



**V-420 H 3**

EMBALAJE: Según pedido  
PESO: 63 kg



**V-420 H 5**

EMBALAJE: Según pedido  
PESO: 63 kg




**V-420 PV**

Puerta transparente  
Suplemento por puerta



**V-420 H 2**

EMBALAJE: Según pedido  
PESO: 63 kg



**V-420 H 4**

EMBALAJE: Según pedido  
PESO: 63 kg



**V-420 H 6**


EMBALAJE: Según pedido  
PESO: 63 kg



**V-420 P**

Suplemento por puerta


Estanterías Metálicas para cubetas V-BULL



- 7 uds. V-BULL 2
- 7 uds. V-BULL 2
- 7 uds. V-BULL 2
- 7 uds. V-BULL 2
- 7 uds. V-BULL 2
- 7 uds. V-BULL 2
- 7 uds. V-BULL 2
- 7 uds. V-BULL 2
- 7 uds. V-BULL 2
- 7 uds. V-BULL 2
- 7 uds. V-BULL 2
- 7 uds. V-BULL 2
- 7 uds. V-BULL 2
- 7 uds. V-BULL 2
- 7 uds. V-BULL 2

TOTAL:  
15 filas x 7 uds. = 105 V-BULL 2


**V-ABULL 2**  
Estantería Metálica 14 estantes con 105 uds V-BULL 2  
PESO: 76,0 kg



- 5 uds. V-BULL 3
- 5 uds. V-BULL 3
- 5 uds. V-BULL 3
- 5 uds. V-BULL 3
- 5 uds. V-BULL 3
- 5 uds. V-BULL 3
- 5 uds. V-BULL 3
- 5 uds. V-BULL 3
- 5 uds. V-BULL 3
- 5 uds. V-BULL 3
- 5 uds. V-BULL 3
- 5 uds. V-BULL 3
- 5 uds. V-BULL 3
- 5 uds. V-BULL 3

TOTAL:  
11 filas x 5 uds. = 55 V-BULL 3


**V-ABULL 3**  
Estantería Metálica 10 estantes con 55 uds V-BULL 3  
PESO: 64,0 kg



- 7 uds. V-BULL 2
- 7 uds. V-BULL 2
- 7 uds. V-BULL 2
- 7 uds. V-BULL 2
- 7 uds. V-BULL 2
- 7 uds. V-BULL 2
- 7 uds. V-BULL 2
- 7 uds. V-BULL 2
- 7 uds. V-BULL 2
- 5 uds. V-BULL 3
- 5 uds. V-BULL 3
- 5 uds. V-BULL 3
- 5 uds. V-BULL 3
- 5 uds. V-BULL 3

TOTAL:  
8 filas x 7 uds. = 56 V-BULL 2  
5 filas x 5 uds. = 25 V-BULL 3

**V-ABULL 2 3**  
Estantería Metálica 12 estantes con 56 uds V-BULL 2 y 25 uds V-BULL 3  
PESO: 70,0 kg



- 4 uds. V-BULL 4
- 4 uds. V-BULL 4
- 4 uds. V-BULL 4
- 4 uds. V-BULL 4
- 4 uds. V-BULL 4
- 4 uds. V-BULL 4
- 4 uds. V-BULL 4
- 4 uds. V-BULL 4
- 4 uds. V-BULL 4
- 4 uds. V-BULL 4
- 4 uds. V-BULL 4
- 4 uds. V-BULL 4
- 4 uds. V-BULL 4
- 4 uds. V-BULL 4

TOTAL:  
9 filas x 4 uds. = 36 V-BULL 4

**V-ABULL 4**  
Estantería Metálica 8 estantes con 36 uds V-BULL 4  
PESO: 85,0 kg

# ARMARIOS CON PERSIANA PARA USOS MÚLTIPLES

## SERIE 159 P



Cajones con guías telescópicas. Abertura total. 50 kg. por cajón.



- 159 P BGP
- 159 P BGP
- 159 P T50 C200
- 159 P T50 C200
- 159 P T50 C200
- 159 P T50 C200
- 159 P T50 C200

### 159 P 1


PESO: 116 kg.



- 159 P BGP
- 159 P BGP
- 159 P BGP
- 159 P T50 C100
- 159 P T50 C100
- 159 P T50 C200
- 159 P T50 C200
- 159 P T50 C200
- 159 P T50 C200

### 159 P 2

PESO: 119 kg.



- 159 P BGP
- 159 P BGP
- 159 P BGP
- 159 P BGP
- 159 P BGP

### 159 P 3


PESO: 101 kg.



- 159 P BGP
- 159 P BGP
- 159 P BGP
- 159 P BGP
- 159 P BGP
- 159 P T50 C100
- 159 P T50 C100
- 159 P T50 C200

### 159 P 4


PESO: 111 kg.



- 159 P PPF
- 159 P PPL
- 159 P PPL
- 159 P BGP
- 159 P T50 C200
- 159 P BGP

### 159 P 5

PESO: 114 kg.



- 159 P PPF
- 159 P PPL
- 159 P PPL
- 159 P BGP
- 159 P T50 C100
- 159 P T50 C100
- 159 P BGP

### 159 P 6

PESO: 112 kg.



- 159 P BGP
- 159 P T50 C100
- 159 P T50 C100
- 159 P T50 C100

### 159 P B 1

PESO: 67 kg.



- 159 P BGP
- 159 P T50 C200
- 159 P T50 C200

### 159 P B 2

PESO: 64 kg.




- 159 P BGP

### 159 P B 3

PESO: 52 kg.

### ARMAZÓN




**159 P**  
PESO: 76 kg.



**159 P B**  
PESO: 47 kg.

### ACCESORIOS



**159 TC**  
Tope posterior para cubetas.  
PESO: 0,76 kg



**157 CP**  
Cubeta de plástico.  
PESO: 0,5 kg VOL: 4,0 L



**157 CG**  
Cubeta de plástico.  
PESO: 0,75 kg VOL: 7,5 l



**159 P BG**  
Bandeja Graduable cada 25 mm.  
PESO: 3 kg




**159 P PC50**  
Bandeja 18 Porta Conos Iso 50.  
PESO: 8,5 kg




**159 P PC40**  
Bandeja 24 Porta Conos Iso 40.  
PESO: 9 kg




**159 P T50 C100**  
Guía Telescópica 50 kg. Se sirve con 2 divisiones 159 DP 100. PESO: 6,5 kg



**159 P T50 C200**  
Guía Telescópica 50 Kg. Se sirve con 2 divisiones 159 DP 200. PESO: 8,5 kg



**159 P PPL**  
Panel perforado lateral  
PESO: 5 kg



**159 P PPF**  
Panel frontal perforado.  
PESO: 12 kg



# ARMARIOS DE SEGURIDAD PARA PRODUCTOS FITOSANITARIOS

## SERIE 161



Armarios para el almacenaje de productos fitosanitarios, venenosos y contaminantes de los acuíferos.

PINTURA:  
verde RAL 6029

**NO ADECUADO PARA  
LÍQUIDOS INFLAMABLES.**



**161 1**

PESO: 105,5 kg.



**161 2**

PESO: 59,0 kg.



**161 3**


PESO: 82,0 kg.




**161 4**

PESO: 61,0 kg.

## UNIDADES DE EXTRACCIÓN




Bandejas zincadas y estancas de retención según norma STAWA-R. Graduables cada 25 mm.



### D-2.00.315

Unidad de extracción de aire con ventilador.

Acumulador interno. Autonomía de 2 horas en caso de caída de corriente. Sensor del flujo del aire para controlar la velocidad. Señal óptica y acústica si desciende la velocidad del ventilador. 2 contactos (24V/2A) para la transmisión de señales a una sala de control externa. Prácticamente libre de mantenimiento. Listo para montar.  
PESO: 10,0 kg.



### D-2.00.355


Unidad de extracción de aire sin ventilador.

Acumulador interno. Autonomía de 2 horas en caso de caída de corriente. 2 contactos (24V/2A) para la transmisión de señales a una sala de control externa. Interruptor de presión diferencial. Prácticamente libre de mantenimiento. Listo para montar.

PESO: 2,0 kg.

## ACCESORIOS


Chapa 20/10



Para 161 1 y 161 2

### 161 BG 1

BANDEJA ESTANCA ZINCADA.  
MEDIDAS: 947x458x40 mm  
PESO: 10,0 kg.



Para 161 3

### 161 BG 3

BANDEJA ESTANCA ZINCADA.  
MEDIDAS: 647x458x40 mm  
PESO: 8,0 kg.



Para 161 4

### 161 BG 4

BANDEJA ESTANCA ZINCADA.  
MEDIDAS: 447x458x40 mm  
PESO: 6,0 kg.

## MUEBLES PARA VESTUARIO

2

### MUEBLES PARA VESTUARIO

#### • Bancos para vestuario



SERIE 156 BV

pág. 82

#### • Armarios roperos



SERIE 155

pág. 83

SERIE 156

pág. 83

#### • Armarios para distribución de ropa limpia plegada



SERIE 160

pág. 88

#### • Armarios para recepción de ropa




SERIE 160

pág. 89

## BANCOS PARA VESTUARIO

### SERIE 156 BV



156 BV 10

PESO: 11 kg



156 BV 15


PESO: 19 kg



156 BV 20

PESO: 23 kg

## ARMARIOS ROPEROS



SERIE 156 A= 300 mm  
P= 28 kg


SERIE 155 A= 400 mm  
P= 30 kg



Con Techo Inclinado.  
(Altura=2.040mm).



Porta etiquetas.



Puerta perforada en un 20 % de su superficie para la aireación de su contenido.

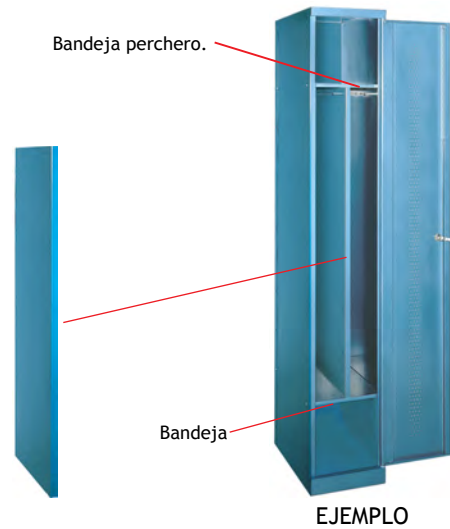


Puertas reforzadas a lo largo de sus laterales.

Cantos redondeados que permiten una apertura de 180°.

## SERIE 155 / 156

### ACCESORIOS



EJEMPLO

#### 156 SC

Separador central.



- Monedas 1€ y 1/2€.
- Llaves amaestradas.
- Bombines intercambiables.

#### 156 CM


Cerradura con moneda.  
SUPLEMENTO POR CERRADURA



Varilla del candado  
hasta Ø 5 mm.

#### 156 CC

Cerradura para Candado.  
SUPLEMENTO POR CERRADURA



#### 156 P

Patas. CONJUNTO 2 UNIDADES



#### 156 C3P

Cierre de 3 puntos.  
SUPLEMENTO POR CERRADURA



#### 156 CCN

Cerradura por combinación numérica.  
SUPLEMENTO POR CERRADURA

### 1 Puerta



**156 11** PESO: 28 kg

**155 11** PESO: 30 kg

**156 12** PESO: 25 kg

**155 12** PESO: 27 kg



**156 11 2** PESO: 53 kg

**155 11 2** PESO: 57 kg



**156 11 3** PESO: 81 kg

**155 11 3** PESO: 91,5 kg



**156 11 4** PESO: 110,5 kg

**155 11 4** PESO: 122 kg



**156 11 5** PESO: 141 kg

**155 11 5** PESO: 154 kg

# ARMARIOS ROPEROS

## 2 Puertas




**156 21** PESO: 29 kg  
**155 21** PESO: 31 kg




**156 22** PESO: 26 kg  
**155 22** PESO: 28 kg



**156 21 2** PESO: 55 kg  
**155 21 2** PESO: 59 kg



**156 21 3** PESO: 88,5 kg  
**155 21 3** PESO: 94,5 kg




**156 21 4** PESO: 114,5 kg  
**155 21 4** PESO: 126 kg



**156 21 5** PESO: 146 kg  
**155 21 5** PESO: 159 kg

## 2 Puertas



**156 2P 1** PESO: 30,3 kg  
**155 2P 1** PESO: 32 kg




**156 2P 2** PESO: 27,3 kg  
**155 2P 2** PESO: 29 kg



**156 2P 1 2** PESO: 57,6 kg  
**155 2P 1 2** PESO: 61 kg



**156 2P 1 3** PESO: 84,9 kg  
**155 2P 1 3** PESO: 90,9 kg



**156 2P 1 4** PESO: 111,2 kg  
**155 2P 1 4** PESO: 123,2 kg



**156 2P 1 5** PESO: 138,5kg  
**155 2P 1 5** PESO: 141,5kg

## 3 Puertas



Cuerpo Inicial

**156 31** PESO: 30 kg  
**155 31** PESO: 31 kg



Cuerpo Adicional

**156 32** PESO: 27 kg  
**155 32** PESO: 28 kg



**156 31 2** PESO: 57 kg  
**155 31 2** PESO: 59 kg



**156 31 3** PESO: 87 kg  
**155 31 3** PESO: 94,5 kg



**156 31 4** PESO: 118,5 kg  
**155 31 4** PESO: 126 kg



**156 31 5** PESO: 151 kg  
**155 31 5** PESO: 159 kg

## 4 Puertas



Cuerpo Inicial

**156 41** PESO: 30 kg  
**155 41** PESO: 33 kg



Cuerpo Adicional

**156 42** PESO: 27 kg  
**155 42** PESO: 30 kg



**156 41 2** PESO: 57 kg  
**155 41 2** PESO: 63 kg



**156 41 3** PESO: 87 kg  
**155 41 3** PESO: 101 kg



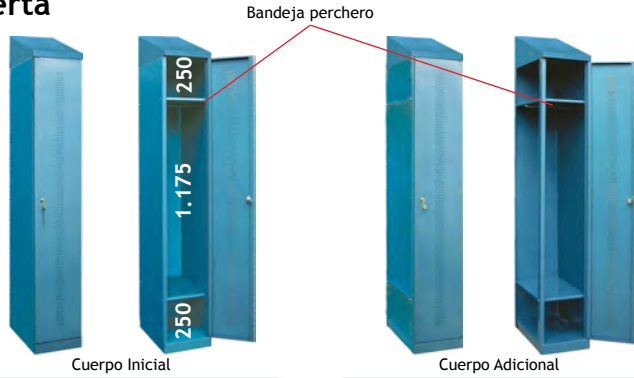
**156 41 4** PESO: 118,5 kg  
**155 41 4** PESO: 134 kg



**156 41 5** PESO: 151 kg  
**155 41 5** PESO: 169 kg

# ARMARIOS ROPEROS - CON TECHO INCLINADO

## 1 Puerta



**156 TI 11**  
PESO: 31 kg  
**155 TI 11**  
PESO: 33 kg

**156 TI 12**  
PESO: 28 kg  
**155 TI 12**  
PESO: 30 kg



**156 TI 11 2**  
PESO: 59 kg  
**155 TI 11 2**  
PESO: 63 kg



**156 TI 11 3**  
PESO: 90 kg  
**155 TI 11 3**  
PESO: 100,5 kg




**156 TI 11 4**  
PESO: 122,5 kg  
**155 TI 11 4**  
PESO: 134 kg



**156 TI 11 5**  
PESO: 156 kg  
**155 TI 11 5**  
PESO: 169 kg

## 2 Puertas



**156 TI 21**  
PESO: 32 kg  
**155 TI 21**  
PESO: 34 kg


**156 TI 22**  
PESO: 29 kg  
**155 TI 22**  
PESO: 31 kg



**156 TI 21 2**  
PESO: 61 kg  
**155 TI 21 2**  
PESO: 65 kg



**156 TI 21 3**  
PESO: 97,5 kg  
**155 TI 21 3**  
PESO: 103,5 kg




**156 TI 21 4**  
PESO: 126,5 kg  
**155 TI 21 4**  
PESO: 138 kg



**156 TI 21 5**  
PESO: 161 kg  
**155 TI 21 5**  
PESO: 174 kg

## 2 Puertas



**156 TI 2P 1**  
PESO: 33,3 kg  
**155 TI 2P 1**  
PESO: 35 kg



**156 TI 2P 1 2**  
PESO: 63,6 kg  
**155 TI 2P 1 2**  
PESO: 67 kg



**156 TI 2P 1 4**  
PESO: 123,2 kg  
**155 TI 2P 1 4**  
PESO: 135,7 kg

Bandeja perchero



Cuerpo Adicional

**156 TI 2P 2**  
PESO: 30,3 kg  
**155 TI 2P 2**  
PESO: 32 kg



**156 TI 2P 1 3**  
PESO: 93,9 kg  
**155 TI 2P 1 3**  
PESO: 99,9 kg



**156 TI 2P 1 5**  
PESO: 130 kg  
**155 TI 2P 1 5**  
PESO: 156,5 kg

3 Puertas



Cuerpo Inicial

**156 TI 31**  
PESO: 33 kg  
**155 TI 31**  
PESO: 34 kg



Cuerpo Adicional

**156 TI 32**  
PESO: 30 kg  
**155 TI 32**  
PESO: 31 kg



**156 TI 31 2**  
PESO: 63 kg  
**155 TI 31 2**  
PESO: 65 kg



**156 TI 31 3**  
PESO: 96 kg  
**155 TI 31 3**  
PESO: 103,5 kg



**156 TI 31 4**  
PESO: 130,5 kg  
**155 TI 31 4**  
PESO: 138 kg



**156 TI 31 5**  
PESO: 166 kg  
**155 TI 31 5**  
PESO: 174 kg

4 Puertas



Cuerpo Inicial

**156 TI 41**  
PESO: 33 kg  
**155 TI 41**  
PESO: 36 kg



Cuerpo Adicional

**156 TI 42**  
PESO: 30 kg  
**155 TI 42**  
PESO: 33 kg



**156 TI 41 2**  
PESO: 57 kg  
**155 TI 41 2**  
PESO: 68 kg



**156 TI 41 3**  
PESO: 96 kg  
**155 TI 41 3**  
PESO: 110 kg



**156 TI 41 4**  
PESO: 130,5 kg  
**155 TI 41 4**  
PESO: 146 kg



**156 TI 41 5**  
PESO: 166 kg  
**155 TI 41 5**  
PESO: 184 kg



# ARMARIOS PARA DISTRIBUCIÓN DE ROPA LIMPIA PLEGADA

**SERIE 160**

Chapa de 10/10




DETALLE ABERTURA PUERTAS



DETALLE DEPARTAMENTO




DETALLE CERRADURAS



6 Puertas

**160 6 TI**

PESO: 67 kg.



8 Puertas

**160 8 TI**


PESO: 71 kg.



10 Puertas

**160 10 2 TI**

PESO: 75 kg.



12 Puertas

**160 12 2 TI**

PESO: 76 kg.

ARMARIOS PARA RECEPCIÓN DE ROPA



10 Puertas

**160 10 1 TI**

PESO: 54 kg.



16 Puertas  
- 1 P. H=245mm  
- 15 P. H=115mm

**160 16 1 TI**




12 Puertas

**160 12 1 TI**

PESO: 54 kg.

Chapa de 10/10



**160 0**


PESO: 28,5kg.



Bandeja inclinada para impedir sacar la ropa desde la ventanilla.



4 Ganchos para sostener el saco receptor de la ropa.



**160 1 TI**

PESO: 89 kg.



# BANCOS DE TRABAJO

## • Bancos de trabajo



SERIE 112 pág. 91



SERIE 112 R pág. 92



SERIE 112 PG pág. 93



SERIE 150 A pág. 95



SERIE 150 P pág. 96



SERIE 150 S pág. 97



SERIE 150 pág. 98



SERIE 152 pág. 100



SERIE 111 pág. 102



SERIE 118 pág. 106



SERIE 136 pág. 108



SERIE 121 pág. 110



SERIE 121 R pág. 111



SERIE 120 pág. 112



SERIE 137 pág. 112

## La más amplia gama del mercado en BANCOS DE TRABAJO



## • Componentes y accesorios



SERIE 112  
SERIE 112 R  
SERIE 112 PG  
pág. 94




SERIE 111  
pág. 105

## • Cajones para bancos de trabajo



SERIE 129  
SERIE 132  
SERIE 133  
pág. 100




SERIE 113  
SERIE 153  
pág. 101

# BANCOS DE TRABAJO

## SERIE 112

Chapa de 20/10



4 refuerzos soldados en la parte inferior de la encimera, taladrados cada 55 mm. para la fijación de 1 ó 2 Cajones para Banco



Montaje con tornillos.



Bases con goma vulcanizada.

Se sirven desmontados.



### 112 10

Encimera de Chapa.

PESO: 48kg

### 112 10 D

Encimera de DM.

PESO: 56kg

### 112 10 M

Encimera de Castaño.

PESO: 51kg

Servicios:

112 M 10 Montaje en Fábrica

### 112 13

Encimera de Chapa.

PESO: 58kg

### 112 13 D

Encimera de DM.

PESO: 64kg

### 112 13 M

Encimera de Castaño.

PESO: 60kg

Servicios:

112 M 13 Montaje en Fábrica



### 112 15

Encimera de Chapa.

PESO: 66kg

### 112 15 D

Encimera de DM.

PESO: 71kg

### 112 15 M

Encimera de Castaño.

PESO: 68kg

Servicios:

112 M 15 Montaje en Fábrica



### 112 18

Encimera de Chapa.

PESO: 76kg

### 112 18 D

Encimera de DM.

PESO: 82kg

### 112 18 M

Encimera de Castaño.

PESO: 77kg

Servicios:

112 M 18 Montaje en Fábrica



### 112 20

Encimera de Chapa.

PESO: 83kg

### 112 20 D

Encimera de DM.

PESO: 92kg

### 112 20 M

Encimera de Castaño.

PESO: 83kg

Servicios:

112 M 20 Montaje en Fábrica



## SOLUCIONES HECO



112 20+145 18+113 2

## CAJONES PARA BANCOS

INDICAR EN EL PEDIDO SI LA ENCIMERA ES DE MADERA

Pág. 100 y 101



Ref. 132



Ref. 133



Ref. 129



Ref. 153 1 100



Ref. 153 1 200



Ref. 153 2



Ref. 153 3



Ref. 153 4



Ref. 113 1 100



Ref. 113 1 200



Ref. 113 2



Ref. 113 3




Ref. 113 4

# BANCOS DE TRABAJO - CON RUEDAS

## SERIE 112 R

Chapa de 20/10



Montaje con tornillos.



Se sirven desmontados.

4 refuerzos soldados en la parte inferior de la encimera, taladrados cada 55 mm. para la fijación de 1 ó 2 Cajones para Banco

### 112 10 R

Encimera de Chapa.

PESO: 60kg

### 112 10 DR

Encimera de DM.

PESO: 67kg

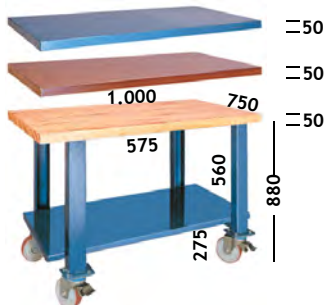
### 112 10 MR

Encimera de Castaño.

PESO: 63kg

Servicios:

112 M 10 Montaje en Fábrica



Preparados para la fijación de 1 Cajón Ref. 132, 133 ó 153

### 112 13 R

Encimera de Chapa.

PESO: 70kg

### 112 13 DR

Encimera de DM.

PESO: 76kg

### 112 13 MR

Encimera de Castaño.

PESO: 72kg

Servicios:

112 M 13 Montaje en Fábrica



Preparados para la fijación de 1 Cajón

### 112 15 R

Encimera de Chapa.

PESO: 78kg

### 112 15 DR

Encimera de DM.

PESO: 83kg

### 112 15 MR

Encimera de Castaño.

PESO: 80kg

Servicios:

112 M 15 Montaje en Fábrica



Preparados para la fijación de 1 Cajón

### 112 18 R

Encimera de Chapa.

PESO: 88kg

### 112 18 DR

Encimera de DM.

PESO: 94kg

### 112 18 MR

Encimera de Castaño.

PESO: 89kg

Servicios:

112 M 18 Montaje en Fábrica



Preparados para la fijación de 1 ó 2 Cajones

### 112 20 R

Encimera de Chapa.

PESO: 95kg

### 112 20 DR

Encimera de DM.

PESO: 104kg


### 112 20 MR

Encimera de Castaño.

PESO: 95kg

Servicios:

112 M 20 Montaje en Fábrica



Preparados para la fijación de 1 ó 2 Cajones

## SOLUCIONES **HECO**



RUEDAS de nylon de Ø 150mm., Banda de Poliuretano, 2 giratorias con Freno, 2 Giratorias sin freno

**112 15 MR + 113 1 100 + 108 7**

## CAJONES PARA BANCOS

INDICAR EN EL PEDIDO SI LA ENCIMERA ES DE MADERA

Pág. 100 y 101



Ref. 132



Ref. 133



Ref. 129



Ref. 153 1 100



Ref. 153 1 200



Ref. 153 2



Ref. 153 3



Ref. 153 4



Ref. 113 1 100



Ref. 113 1 200



Ref. 113 2



Ref. 113 3



Ref. 113 4

# BANCOS DE TRABAJO - CON PATAS GRADUABLES EN ALTURA



## SERIE 112 PG

Chapa de 20/10



Montaje con tornillos.



Bases con goma vulcanizada.

Se sirven desmontados.

4 refuerzos soldados en la parte inferior de la encimera, taladrados cada 55 mm. para la fijación de 1 ó 2 Cajones para Banco

### 112 10 PG

Encimera de Chapa.

PESO: 48kg

### 112 10 D PG

Encimera de DM.

PESO: 56kg

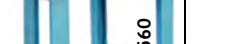
### 112 10 M PG

Encimera de Castaño.

PESO: 51kg

Servicios:

112 M 10 Montaje en Fábrica



Preparados para la fijación de 1 Cajón  
Ref. 132, 133 ó 153

### 112 13 PG

Encimera de Chapa.

PESO: 58kg

### 112 13 D PG

Encimera de DM.

PESO: 64kg

### 112 13 M PG

Encimera de Castaño.

PESO: 60kg

Servicios:

112 M 13 Montaje en Fábrica



Preparados para la fijación de 1 Cajón

### 112 15 PG

Encimera de Chapa.

PESO: 66kg

### 112 15 D PG

Encimera de DM.

PESO: 71kg

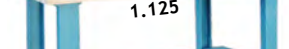
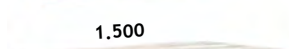
### 112 15 M PG

Encimera de Castaño.

PESO: 68kg

Servicios:

112 M 15 Montaje en Fábrica



Preparados para la fijación de 1 Cajón

### 112 18 PG

Encimera de Chapa.

PESO: 76kg

### 112 18 D PG

Encimera de DM.

PESO: 82kg

### 112 18 M PG

Encimera de Castaño.

PESO: 77kg

Servicios:

112 M 18 Montaje en Fábrica

### 112 20 PG

Encimera de Chapa.

PESO: 83kg

### 112 20 D PG

Encimera de DM.

PESO: 92kg

### 112 20 M PG

Encimera de Castaño.

PESO: 83kg

Servicios:

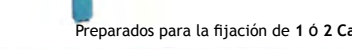
112 M 20 Montaje en Fábrica




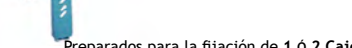
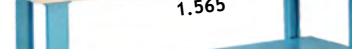

1.800



1.455




Preparados para la fijación de 1 ó 2 Cajones



Preparados para la fijación de 1 ó 2 Cajones

## SOLUCIONES HECO



Detalle de la Pata Graduable en altura

## CAJONES PARA BANCOS

INDICAR EN EL PEDIDO SI LA ENCIMERA ES DE MADERA

Pág. 100 y 101



Ref. 132



Ref. 133



Ref. 129



Ref. 153 1 100



Ref. 153 1 200



Ref. 153 2



Ref. 153 3



Ref. 153 4



Ref. 113 1 100



Ref. 113 1 200



Ref. 113 2



Ref. 113 3



Ref. 113 4

**SERIES 112 / 112 R / 112 PG**



- 112 E C 10**  
Encimera de Chapa.1.000mm. PESO: 20,10kg
- 112 E C 13**  
Encimera de Chapa.1.300mm. PESO: 26,30kg
- 112 E C 15**  
Encimera de Chapa.1.500mm. PESO: 30,75kg
- 112 E C 18**  
Encimera de Chapa.1.800mm. PESO: 36,20kg
- 112 E C 20**  
Encimera de Chapa.2.000mm. PESO: 41,10kg




- 112 E DM 10**  
Encimera de DM 1.000mm. PESO: 25,10kg
- 112 E DM 13**  
Encimera de DM 1.300mm. PESO: 30,65kg
- 112 E DM 15**  
Encimera de DM 1.500mm. PESO: 37,40kg
- 112 E DM 18**  
Encimera de DM 1.800mm. PESO: 44,90kg
- 112 E DM 20**  
Encimera de DM 2.000mm. PESO: 49,80kg




- 112 E M 10**  
Encimera de Castaño 1.000mm. PESO: 22,30kg
- 112 E M 13**  
Encimera de Castaño 1.300mm. PESO: 28,60kg
- 112 E M 15**  
Encimera de Castaño 1.500mm. PESO: 33,20kg
- 112 E M 18**  
Encimera de Castaño 1.800mm. PESO: 39,60kg
- 112 E M 20**  
Encimera de Castaño 2.000mm. PESO: 44,00kg



- 112 R P 10**  
Reposapiés de Chapa.787mm. PESO: 3,00kg
- 112 R P 13**  
Reposapiés de Chapa.1.117mm. PESO: 3,70kg
- 112 R P 15**  
Reposapiés de Chapa.1.337mm. PESO: 4,20kg
- 112 R P 18**  
Reposapiés de Chapa.1.667mm. PESO: 5,30kg
- 112 R P 20**  
Reposapiés de Chapa.1.777mm. PESO: 5,60kg



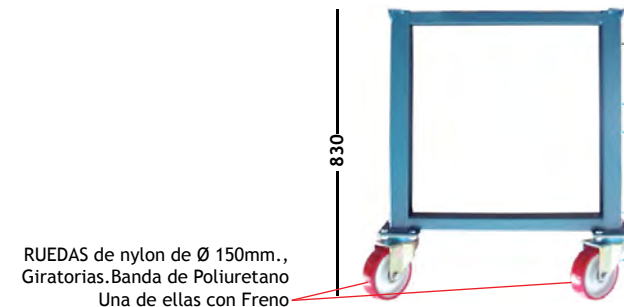
- 112 P**  
Pata para banco PESO: 8,05kg



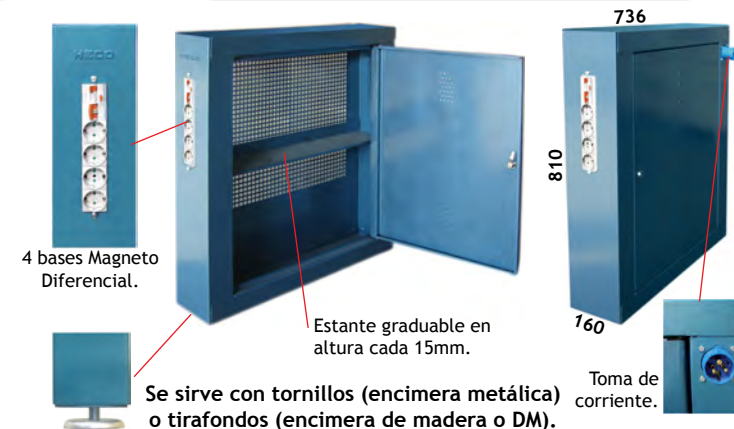
- 112 PG 1**  
Pata para banco graduable en altura. PESO: 10,85kg



- 112 B 10**  
Bandeja de Chapa.1.000mm. PESO: 9,50kg
- 112 B 13**  
Bandeja de Chapa.1.300mm. PESO: 12,50kg
- 112 B 15**  
Bandeja de Chapa.1.500mm. PESO: 14,75kg
- 112 B 18**  
Bandeja de Chapa.1.800mm. PESO: 17,60kg
- 112 B 20**  
Bandeja de Chapa.2.000mm. PESO: 19,30kg



- 112 P R**  
Bandeja de Chapa.1.000mm. PESO: 13,55kg



- 112 PE**  
Pata para banco con conexiones eléctricas. PESO: 24kg

# BANCOS DE TRABAJO

## SERIE 150 A



Chapa de 30/ 10

Montaje con tornillos.

Bases con goma vulcanizada.

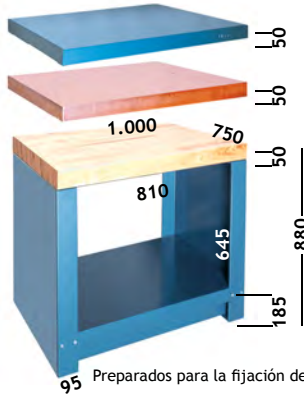
4 refuerzos soldados en la parte inferior de la encimera, taladrados cada 55 mm. para la fijación de 1 ó 2 Cajones para Banco

**150 10 A**  
Encimera de Chapa. PESO: 81 kg

**150 10 AD**  
Encimera de DM. PESO: 82 kg

**150 10 AM**  
Encimera de Castaño. PESO: 77 kg

Servicios:  
**150 M 10** Montaje en Fábrica



**150 13 A**  
Encimera de Chapa. PESO: 94 kg

**150 13 AD**  
Encimera de DM. PESO: 94 kg

**150 13 AM**  
Encimera de Castaño. PESO: 90 kg

Servicios:  
**150 M 13** Montaje en Fábrica

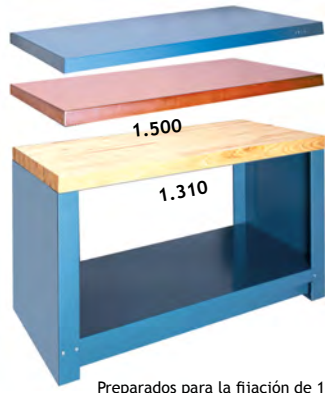


**150 15 A**  
Encimera de Chapa. PESO: 105 kg

**150 15 AD**  
Encimera de DM. PESO: 103 kg

**150 15 AM**  
Encimera de Castaño. PESO: 100kg.

Servicios:  
**150 M 15** Montaje en Fábrica




**150 18 A**  
Encimera de Chapa. PESO: 120 kg

**150 18 AD**  
Encimera de DM. PESO: 117 kg

**150 18 AM**  
Encimera de Castaño. PESO: 112kg

Servicios:  
**150 M 18** Montaje en Fábrica

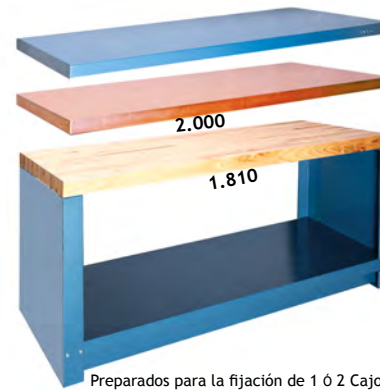


**150 20 A**  
Encimera de Chapa. PESO: 126 kg

**150 20 AD**  
Encimera de DM. PESO: 129 kg

**150 20 AM**  
Encimera de Castaño. PESO: 120 kg

Servicios:  
**150 M 20** Montaje en Fábrica



## SOLUCIONES HECO



**150 13 M**  
**+ 109 13 + 113 3**

## CAJONES PARA BANCOS

INDICAR EN EL PEDIDO SI LA ENCIMERA ES DE MADERA

Pág. 100 y 101



Ref. 132



Ref. 133



Ref. 129



Ref. 153 1 100



Ref. 153 1 200



Ref. 153 2



Ref. 153 3



Ref. 153 4



Ref. 113 1 100



Ref. 113 1 200



Ref. 113 2



Ref. 113 3




Ref. 113 4



# BANCOS DE TRABAJO

## SERIE 150 P

Chapa de 30/ 10



Montaje con tornillos.



Bases con goma vulcanizada.

Se sirven desmontados.

4 refuerzos soldados en la parte inferior de la encimera, taladrados cada 55 mm. para la fijación de 1 ó 2 Cajones para Banco

### 150 10 P

Encimera de Chapa. PESO: 84 kg

### 150 10 PD

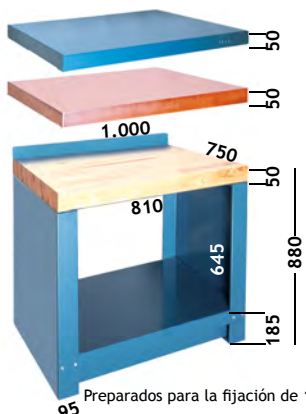
Encimera de DM. PESO: 85 kg

### 150 10 PM

Encimera de Castaño. PESO: 80 kg

EMBALAJE: 1 caja de 1 unidad  
MEDIDAS: 1.030x270x770 mm. VOL: 0,214 m<sup>3</sup>

Servicios:  
150 M 10 Montaje en Fábrica



Preparados para la fijación de 1 Cajón

### 150 13 P

Encimera de Chapa. PESO: 97 kg

### 150 13 PD


Encimera de DM. PESO: 97 kg

### 150 13 PM

Encimera de Castaño. PESO: 93 kg

EMBALAJE: 1 caja de 1 unidad  
MEDIDAS: 1.330x270x770 mm. VOL: 0,277 m<sup>3</sup>

Servicios:  
150 M 13 Montaje en Fábrica



Preparados para la fijación de 1 Cajón

### 150 15 P

Encimera de Chapa. PESO: 109 kg

### 150 15 PD


Encimera de DM. PESO: 107 kg

### 150 15 PM

Encimera de Castaño. PESO: 104 kg

EMBALAJE: 1 caja de 1 unidad  
MEDIDAS: 1.530x270x770 mm. VOL: 0,318 m<sup>3</sup>

Servicios:  
150 M 15 Montaje en Fábrica



Preparados para la fijación de 1 Cajón

### 150 18 P

Encimera de Chapa. PESO: 123 kg

### 150 18 PD


Encimera de DM. PESO: 120 kg

### 150 18 PM

Encimera de Castaño. PESO: 115 kg

EMBALAJE: 1 caja de 1 unidad  
MEDIDAS: 1.830x270x770 mm. VOL: 0,380 m<sup>3</sup>

Servicios:  
150 M 18 Montaje en Fábrica



Preparados para la fijación de 1 ó 2 Cajones

### 150 20 P

Encimera de Chapa. PESO: 134 kg

### 150 20 PD


Encimera de DM. PESO: 134 kg

### 150 20 PM

Encimera de Castaño. PESO: 125 kg.

EMBALAJE: 1 caja de 1 unidad  
MEDIDAS: 2.030x270x770 mm. VOL: 0,422 m<sup>3</sup>

Servicios:  
150 M 20 Montaje en Fábrica



Preparados para la fijación de 1 ó 2 Cajones

## SOLUCIONES HECO



150 18 P + 113 2 + 153 1 200

## CAJONES PARA BANCOS

INDICAR EN EL PEDIDO SI LA ENCIMERA ES DE MADERA

Pág. 100 y 101



Ref. 132



Ref. 133



Ref. 129



Ref. 153 1 100



Ref. 153 1 200



Ref. 153 2



Ref. 153 3



Ref. 153 4



Ref. 113 1 100



Ref. 113 1 200



Ref. 113 2



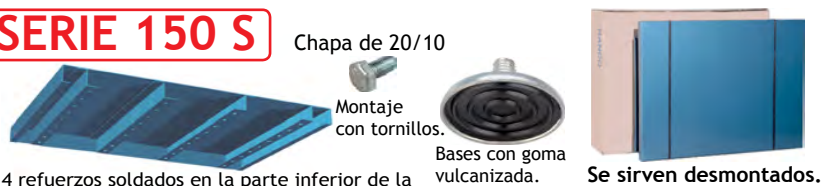
Ref. 113 3



Ref. 113 4

# BANCOS DE TRABAJO

## SERIE 150 S



4 refuerzos soldados en la parte inferior de la encimera, taladrados cada 55 mm. para la fijación de 1 ó 2 Cajones para Banco

### 150 10 S

Encimera de Chapa. PESO: 90 kg

### 150 10 SD

Encimera de DM. PESO: 97 kg

### 150 10 SM

Encimera de Castaño. PESO: 92 kg

EMBALAJE: 1 caja de 1 unidad  
MEDIDAS: 1.040x280x780 mm. VOL: 0,227 m<sup>3</sup>

Servicios:  
**150 M 10** Montaje en Fábrica

### 150 13 S

Encimera de Chapa. PESO: 105 kg

### 150 13 SD

Encimera de DM. PESO: 111 kg

### 150 13 SM

Encimera de Castaño. PESO: 107 kg

EMBALAJE: 1 caja de 1 unidad  
MEDIDAS: 1.340x280x780 mm. VOL: 0,293 m<sup>3</sup>

Servicios:  
**150 M 13** Montaje en Fábrica

### 150 15 S

Encimera de Chapa. PESO: 116 kg

### 150 15 SD

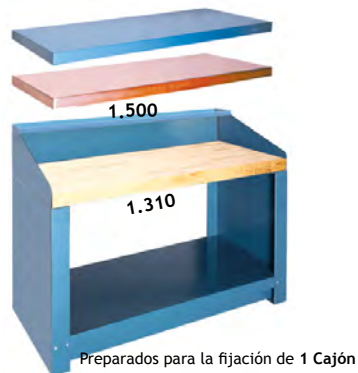
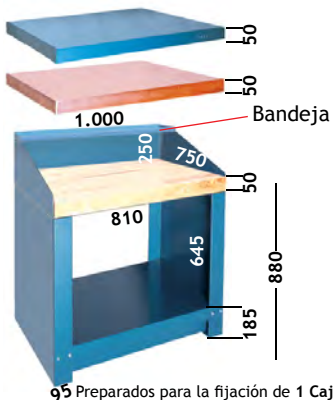
Encimera de DM. PESO: 121 kg

### 150 15 SM

Encimera de Castaño. PESO: 118 kg

EMBALAJE: 1 caja de 1 unidad  
MEDIDAS: 1.540x280x780 mm. VOL: 0,336 m<sup>3</sup>

Servicios:  
**150 M 15** Montaje en Fábrica



### 150 18 S

Encimera de Chapa. PESO: 132 kg

### 150 18 SD

Encimera de DM. PESO: 137 kg

### 150 18 SM

Encimera de Castaño. PESO: 132 kg

EMBALAJE: 1 caja de 1 unidad  
MEDIDAS: 1.840x280x780 mm. VOL: 0,402 m<sup>3</sup>

Servicios:  
**150 M 18** Montaje en Fábrica

### 150 20 S

Encimera de Chapa 2 mm. PESO: 142 kg

### 150 20 SD


Encimera de DM. PESO: 151 kg

### 150 20 SM

Encimera de Castaño. PESO: 142 kg

EMBALAJE: 1 caja de 1 unidad  
MEDIDAS: 1.840x280x780 mm. VOL: 0,402 m<sup>3</sup>

Servicios:  
**150 M 20** Montaje en Fábrica



## SOLUCIONES HECO




**150 18 SD+ 110 18 1**  
Ver Pag. siguiente

## CAJONES PARA BANCOS


INDICAR EN EL PEDIDO SI LA ENCIMERA ES DE MADERA

Pág. 100 y 101



Ref. 132

Ref. 133



Ref. 129

Ref. 153 1 100




Ref. 153 1 200

Ref. 153 2




Ref. 153 3

Ref. 153 4



Ref. 113 1 100

Ref. 113 1 200



Ref. 113 2

Ref. 113 3



Ref. 113 4

# CONJUNTO BANCO - ARMARIO

Los Armarios con Panel Perforado se sirven sin Soportes

## SERIE 150



1.000

**150 10 1**

Banco encimera de Chapa Ref. 150 10 S  
Armario con panel serigrafiado Ref. 110 10 1



1.000

**150 10 2**

Banco encimera de Chapa Ref. 150 10 S  
Armario con panel perforado Ref. 110 10 4



**150 10 3**

Banco encimera de DM Ref. 150 10 SD  
Armario con panel serigrafiado Ref. 110 10 1



**150 10 4**

Banco encimera de DM Ref. 150 10 SD  
Armario con panel perforado Ref. 110 10 4



**150 10 5**

Banco encimera de Castaño Ref. 150 10 SM  
Armario con panel serigrafiado Ref. 110 10 1



**150 10 6**

Banco encimera de Castaño Ref. 150 10 SM  
Armario con panel perforado Ref. 110 10 4

Servicios:  
150 M 10 Montaje banco en Fábrica



1.300

**150 13 1**

Banco encimera de Chapa Ref. 150 13 S  
Armario con panel serigrafiado Ref. 110 13 1



1.300

**150 13 2**

Banco encimera de Chapa Ref. 150 13 S  
Armario con panel perforado Ref. 110 13 4



**150 13 3**

Banco encimera de DM Ref. 150 13 SD  
Armario con panel serigrafiado Ref. 110 13 1



**150 13 4**

Banco encimera de DM Ref. 150 13 SD  
Armario con panel perforado Ref. 110 13 4



**150 13 5**

Banco encimera de Castaño Ref. 150 13 SM  
Armario con panel serigrafiado Ref. 110 13 1



**150 13 6**

Banco encimera de Castaño Ref. 150 13 SM  
Armario con panel perforado Ref. 110 13 4

Servicios:  
150 M 13 Montaje banco en Fábrica



1.500

**150 15 1**

B. encimera de Chapa Ref. 150 15 S  
Ar. con panel serigrafiado Ref. 110 15 1



**150 15 3**

B. encimera de DM Ref. 150 15 SD  
Ar. con panel serigrafiado Ref. 110 15 1



**150 15 5**

B. encimera de Castaño Ref. 150 15 SM  
Ar. con panel serigrafiado Ref. 110 15 1

Servicios:  
150 M 15 Montaje en Fábrica



**150 15 2**  
 B. encimera de Chapa Ref. 150 15 S  
 Ar. con panel perforado Ref. 110 15 4



**150 15 4**  
 B. encimera de DM Ref. 150 15 SD  
 Ar. con panel perforado Ref. 110 15 4



**150 15 6**  
 B. encimera de Castaño Ref. 150 15 SM  
 Ar. con panel perforado Ref. 110 15 4



**150 18 1**  
 Banco encimera de Chapa Ref. 150 18 S  
 Armario con panel serigrafiado Ref. 110 18 1



**150 18 3**  
 Banco encimera de DM Ref. 150 18 SD  
 Armario con panel serigrafiado Ref. 110 18 1



**150 18 5**  
 Banco encimera de Castaño Ref. 150 18 SM  
 Armario con panel serigrafiado Ref. 110 18 1



**150 18 2**  
 Banco encimera de Chapa Ref. 150 18 S  
 Armario con panel perforado Ref. 110 18 4



**150 18 4**  
 Banco encimera de DM Ref. 150 18 SD  
 Armario con panel perforado Ref. 110 18 4



**150 18 6**  
 Banco encimera de Castaño Ref. 150 18 SM  
 Armario con panel perforado Ref. 110 18 4

Servicios:  
 150 M 18 Montaje banco en Fábrica



**150 20 1**  
 Banco encimera de Chapa Ref. 150 20 S  
 Armario con panel serigrafiado Ref. 110 20 1



**150 20 3**  
 Banco encimera de DM Ref. 150 20 SD  
 Armario con panel serigrafiado Ref. 110 20 1



**150 20 5**  
 Banco encimera de Castaño Ref. 150 20 SM  
 Armario con panel serigrafiado Ref. 110 20 1



**150 20 2**  
 Banco encimera de Chapa Ref. 150 20 S  
 Armario con panel perforado Ref. 110 20 4



**150 20 4**  
 Banco encimera de DM Ref. 150 20 SD  
 Armario con panel perforado Ref. 110 20 4



**150 20 6**  
 Banco encimera de Castaño Ref. 150 20 SM  
 Armario con panel perforado Ref. 110 20 4

Servicios:  
 150 M 20 Montaje banco en Fábrica


# BANCOS DE TRABAJO

## SERIE 152

Encimera de 50 / 10


# ALTA RESISTENCIA

Monobloque - Totalmente soldado.





### 152 10

Encimera de Chapa. PESO: 82kg.  
 EMBALAJE: 1 caja de 1 unidad  
 MEDIDAS: 1.030x780x895 mm VOL: 0,719m<sup>3</sup>



2 refuerzos soldados en la parte inferior de la encimera, taladrados cada 55 mm. para la fijación de 1 ó 2 Cajones para Banco.



### 152 20

Encimera de Chapa. PESO: 138 kg.  
 EMBALAJE: 1 caja de 1 unidad  
 MEDIDAS: 1.830x780x895 mm VOL: 1,278m<sup>3</sup>



### 152 15

Encimera de Chapa. PESO: 110 kg.  
 EMBALAJE: 1 caja de 1 unidad  
 MEDIDAS: 1.530x780x895 mm VOL:1,068m<sup>3</sup>



Bases graduables con goma vulcanizada.

# CAJONES PARA BANCOS 112/150/152


## SERIES 132 / 133 / 129



Se fijan a las encimeras de Cas- taño y de DM con tirafondos.

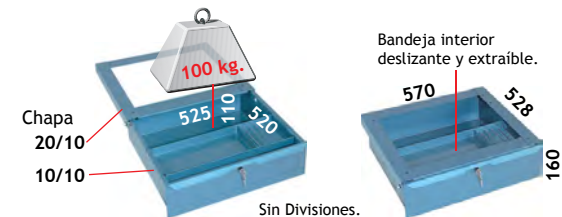


Se fijan a los refuerzos de las encimeras metálicas con tornillos.



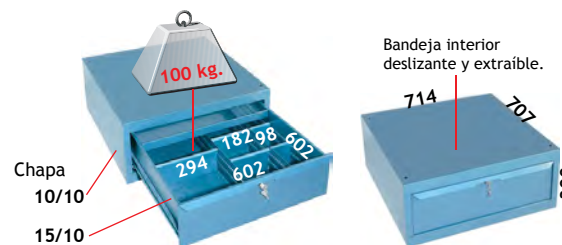
### 132

EMBALAJE: 1 Caja de 1 unidad  
 MEDIDAS: 530x530x135 mm. PESO: 9 kg. VOL:0,038 m<sup>3</sup>



### 133


EMBALAJE: 1 Caja de 1 unidad  
 MEDIDAS: 600x590x180 mm. PESO: 12,90 kg. VOL:0,064 m<sup>3</sup>



### 129

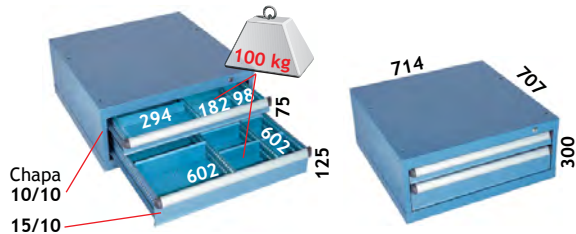
EMBALAJE: 1 Caja de 1 unidad  
 MEDIDAS: 725x770x325 mm. PESO: 34,90 kg. VOL:0,181 m<sup>3</sup>

**SERIE 113**



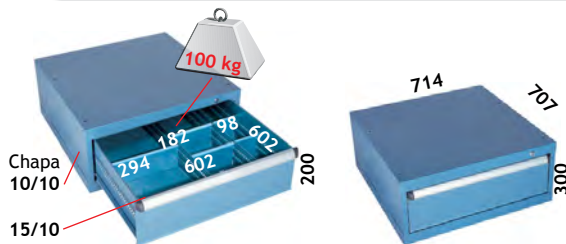
**113 1 100**

EMBALAJE: 1 Caja de 1 unidad  
MEDIDAS: 730x755x225 mm. PESO: 28 kg. VOL:0,122 m<sup>3</sup>



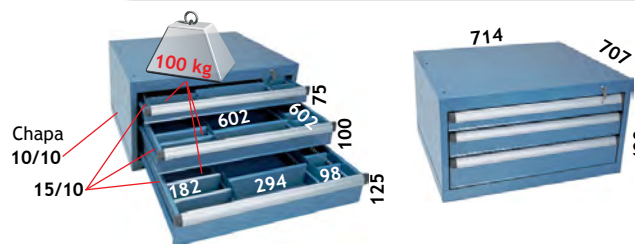
**113 2**

EMBALAJE: 1 Caja de 1 unidad  
MEDIDAS: 740x735x325 mm. PESO: 37 kg. VOL:0,174 m<sup>3</sup>




**113 1 200**

EMBALAJE: 1 Caja de 1 unidad  
MEDIDAS: 740x735x325 mm. PESO: 29 kg. VOL:0,174 m<sup>3</sup>



**113 3**

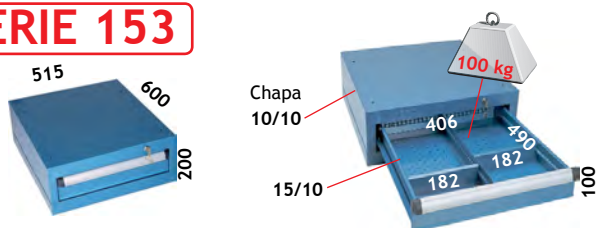
EMBALAJE: 1 Caja de 1 unidad  
MEDIDAS: 740x735x425 mm. PESO: 60 kg. VOL:0,231 m<sup>3</sup>



**113 4**

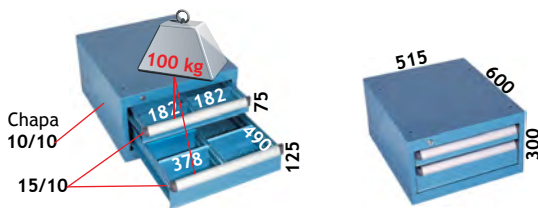
EMBALAJE: 1 Caja de 1 unidad  
MEDIDAS: 740x735x525 mm. PESO: 76 kg. VOL:0,285 m<sup>3</sup>

**SERIE 153**



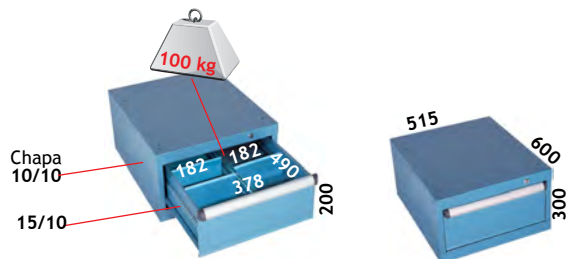
**153 1 100**

EMBALAJE: 1 Caja de 1 unidad  
MEDIDAS: 510x650x210 mm. PESO: 18 kg. VOL:0,070 m<sup>3</sup>



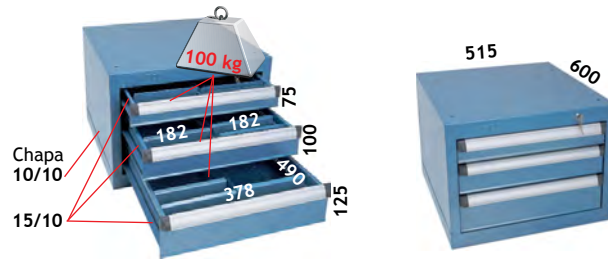
**153 2**

EMBALAJE: 1 Caja de 1 unidad  
MEDIDAS: 510x650x310 mm. PESO: 24kg. VOL:0,103 m<sup>3</sup>



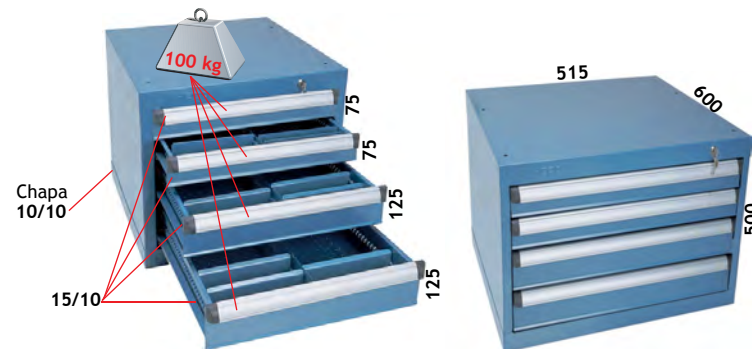
**153 1 200**

EMBALAJE: 1 Caja de 1 unidad  
MEDIDAS: 510x650x310 mm. PESO: 21kg. VOL:0,103 m<sup>3</sup>



**153 3**

EMBALAJE: 1 Caja de 1 unidad  
MEDIDAS: 510x650x410 mm. PESO: 37,5 kg. VOL:0,136 m<sup>3</sup>



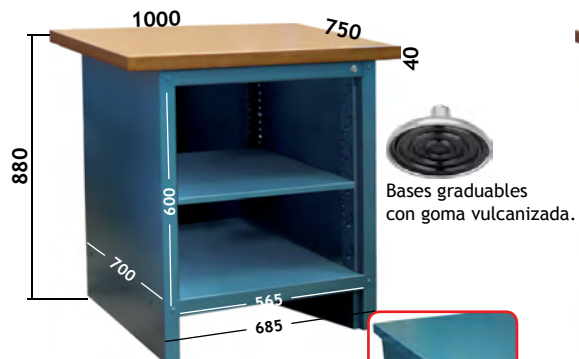
**153 4**

EMBALAJE: 1 Caja de 1 unidad  
MEDIDAS: 510x650x510 mm. PESO: 43 kg. VOL:0,228 m<sup>3</sup>

# BANCOS DE TRABAJO - MODULARES

## SERIE 111

Chapa de 15-20/10



**111 10 01**  
• 1 Bandeja graduable 111 BGI.

111 10 01 C

**111 10 01** PESO: 104 kg  
Encimera en DM Barnizado.  
**111 10 01 C** PESO: 99 kg  
Encimera en Chapa de acero.



**111 10 02**  
• 6 Cajones 111 C 100.

111 10 02 C

**111 10 02** PESO: 145 kg  
Encimera en DM Barnizado.  
**111 10 02 C** PESO: 140 kg  
Encimera en Chapa de acero.



**111 10 03**  
• 3 Cajones 111 C 200.

111 10 03 C

**111 10 03** PESO: 127 kg  
Encimera en DM Barnizado.  
**111 10 03 C** PESO: 122 kg  
Encimera en Chapa de acero.



**111 10 04**  
• 1 Puerta 111 PG I.

111 10 04 C

**111 10 04** PESO: 104 kg  
Encimera en DM Barnizado.  
**111 10 04 C** PESO: 99 kg  
Encimera en Chapa de acero.



**111 10 05**  
• 1 Cajón 111 C 200.  
• 1 Puerta 111 PP I.

111 10 05 C

**111 10 05** PESO: 112 kg  
Encimera en DM Barnizado.  
**111 10 05 C** PESO: 107 kg  
Encimera en Chapa de acero.



**111 10 06**  
• 2 Cajones 111 C 100.  
• 1 Puerta 111 PP I.

111 10 06 C


**111 10 06** PESO: 118 kg  
Encimera en DM Barnizado.  
**111 10 06 C** PESO: 113 kg  
Encimera en Chapa de acero.



**111 10 07**  
• 1 Cajón 111 C 100.  
• 1 Puerta 111 PM I.

111 10 07 C

**111 10 07** PESO: 111 kg  
Encimera en DM Barnizado.  
**111 10 07 C** PESO: 106 kg  
Encimera en Chapa de acero.



- 111 15 01**  
**Módulo Izquierdo:**  
 • 1 Bandeja graduable 111 BGI.  
**Módulo Derecho:**  
 • 1 Puerta 111 PG D.



111 15 01 C

**111 15 01** PESO: 117 kg  
 Encimera en DM Barnizado.  
**111 15 01 C** PESO: 110 kg  
 Encimera en Chapa de acero.



- 111 15 02**  
**Módulo Izquierdo:**  
 • 1 Cajón 111 C 200.  
 • 1 Puerta 111 PP I.  
**Módulo Derecho:**  
 • 1 Puerta 111 PG D.



111 15 02 C

**111 15 02** PESO: 125 kg  
 Encimera en DM Barnizado.  
**111 15 02 C** PESO: 118 kg  
 Encimera en Chapa de acero.



- 111 15 03**  
**Módulo Izquierdo:**  
 • 1 Cajón 111 C 200.  
 • 1 Puerta 111 PP I.  
**Módulo Derecho:**  
 • 6 Cajones 111 C 100.



111 15 03 C

**111 15 03** PESO: 166 kg  
 Encimera en DM Barnizado.  
**111 15 03 C** PESO: 159 kg  
 Encimera en Chapa de acero.



- 111 15 04**  
**Módulo Izquierdo:**  
 • 6 Cajones 111 C 100.  
**Módulo Derecho:**  
 • 6 Cajones 111 C 100.



111 15 04 C

**111 15 04** PESO: 199 kg  
 Encimera en DM Barnizado.  
**111 15 04 C** PESO: 192 kg  
 Encimera en Chapa de acero.



- 111 15 05**  
**Módulo Izquierdo:**  
 • 3 Cajones 111 C 200.  
**Módulo Derecho:**  
 • 6 Cajones 111 C 100.



111 15 05 C

**111 15 05** PESO: 181 kg  
 Encimera en DM Barnizado.  
**111 15 05 C** PESO: 174 kg  
 Encimera en Chapa de acero.



- 111 15 06**  
**Módulo Izquierdo:**  
 • 1 Cajón 111 C 200.  
 • 1 Puerta 111 PP I.  
**Módulo Derecho:**  
 • 1 Cajón 111 C 200.  
 • 1 Puerta 111 PP D.



111 15 06 C

**111 15 06** PESO: 130 kg  
 Encimera en DM Barnizado.  
**111 15 06 C** PESO: 123 kg  
 Encimera en Chapa de acero.



- 111 15 07**  
**Módulo Izquierdo:**  
 • 1 Cajón 111 C 100.  
 • 1 Puerta 111 PM I.  
**Módulo Derecho:**  
 • 1 Cajón 111 C 200.  
 • 1 Puerta 111 PP D.



111 15 07 C

**111 15 07** PESO: 132 kg  
 Encimera en DM Barnizado.  
**111 15 07 C** PESO: 125 kg  
 Encimera en Chapa de acero.



- 111 15 08**  
**Módulo Izquierdo:**  
 • 1 Cajón 111 C 100.  
 • 1 Puerta 111 PM I.  
**Módulo Derecho:**  
 • 2 Cajones 111 C 100.  
 • 2 Cajones 111 C 200.




111 15 08 C

**111 15 08** PESO: 153 kg  
 Encimera en DM Barnizado.  
**111 15 08 C** PESO: 146 kg  
 Encimera en Chapa de acero.



# BANCOS DE TRABAJO - MODULARES



- 111 20 01**  
**Módulo Izquierdo:**  
 • 1 Cajón 111 C 200.  
 • 1 Puerta 111 PP I.  
**Módulo Central:**  
 • 1 Bandeja graduable 111 BGCD.  
**Módulo Derecho:**  
 • 3 Cajones 111 C 200.



111 20 01 C

**111 20 01** PESO: 177 kg  
 Encimera en DM Barnizado.  
**111 20 01 C** PESO: 168 kg  
 Encimera en Chapa de acero.



- 111 20 02**  
**Módulo Izquierdo:**  
 • 1 Cajón 111 C 200.  
 • 1 Puerta 111 PP I.  
**Módulo Central:**  
 • 1 Bandeja graduable 111 BGCD.  
**Módulo Derecho:**  
 • 1 Cajón 111 C 200.  
 • 1 Puerta 111 PP D.



111 20 02 C

**111 20 02** PESO: 163 kg  
 Encimera en DM Barnizado.  
**111 20 02 C** PESO: 154 kg  
 Encimera en Chapa de acero.



- 111 20 03**  
**Módulo Izquierdo:**  
 • 1 Cajón 111 C 200.  
 • 1 Puerta 111 PP I.  
**Módulo Central:**  
 • 1 Bandeja graduable 111 BGCD.  
**Módulo Derecho:**  
 • 1 Puerta 111 PG D.



111 20 03 C

**111 20 03** PESO: 154 kg  
 Encimera en DM Barnizado.  
**111 20 03 C** PESO: 145 kg  
 Encimera en Chapa de acero.



- 111 20 04**  
**Módulo Izquierdo:**  
 • 6 Cajones 111 C 100.  
**Módulo Central:**  
 • 1 Bandeja graduable 111 BGCD.  
**Módulo Derecho:**  
 • 1 Puerta 111 PG D.



111 20 04 C

**111 20 04** PESO: 187 kg  
 Encimera en DM Barnizado.  
**111 20 04 C** PESO: 178 kg  
 Encimera en Chapa de acero.



- 111 20 05**  
**Módulo Izquierdo:**  
 • 6 Cajones 111 C 100.  
**Módulo Central:**  
 • 1 Bandeja graduable 111 BGCD.  
**Módulo Derecho:**  
 • 6 Cajones 111 C 100.



111 20 05 C

**111 20 05** PESO: 228 kg  
 Encimera en DM Barnizado.  
**111 20 05 C** PESO: 219 kg  
 Encimera en Chapa de acero.



- 111 20 06**  
**Módulo Izquierdo:**  
 • 6 Cajones 111 C 100.  
**Módulo Central:**  
 • 3 Cajones 111 C 200.  
**Módulo Derecho:**  
 • 6 Cajones 111 C 100.



111 20 06 C

**111 20 06** PESO: 251 kg  
 Encimera en DM Barnizado.  
**111 20 06 C** PESO: 242 kg  
 Encimera en Chapa de acero.



- 111 20 07**  
**Módulo Izquierdo:**  
 • 1 Cajón 111 C 100.  
 • 1 Puerta 111 PM I.  
**Módulo Central:**  
 • 3 Cajones 111 C 200.  
**Módulo Derecho:**  
 • 6 Cajones 111 C 100.



111 20 07 C

**111 20 07** PESO: 217 kg  
 Encimera en DM Barnizado.  
**111 20 07 C** PESO: 208 kg  
 Encimera en Chapa de acero.



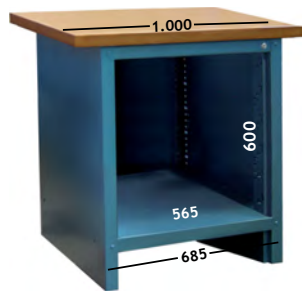
- 111 20 08**  
**Módulo Izquierdo:**  
 • 1 Cajón 111 C 100.  
 • 1 Puerta 111 PM I.  
**Módulo Central:**  
 • 3 Cajones 111 C 200.  
**Módulo Derecho:**  
 • 1 Cajón 111 C 100.  
 • 1 Puerta 111 PM D.



111 20 08 C


**111 20 08** PESO: 182 kg  
 Encimera en DM Barnizado.  
**111 20 08 C** PESO: 173 kg  
 Encimera en Chapa de acero.

La suma de las Alturas de las Puertas y los Cajones, debe coincidir con la Altura Interior del Armazón.



111 10 C


**111 10** PESO: 100 kg  
**111 10 C** PESO: 95 kg



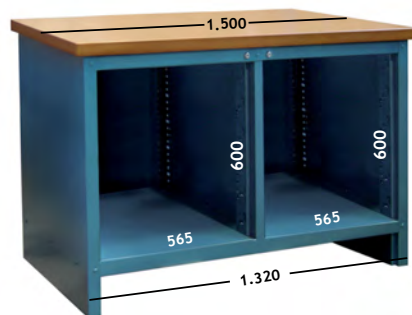
**111 PG D**  
Puerta Derecha 600 mm altura  
**111 PG I**  
Puerta Izquierda 600 mm altura PESO: 4,4 kg



**111 PM D**  
Puerta Derecha 500 mm altura  
**111 PM I**  
Puerta Izquierda 500 mm altura PESO: 3,6 kg




**111 PP D**  
Puerta Derecha 400 mm altura  
**111 PP I**  
Puerta Izquierda 400 mm altura PESO: 3,1 kg



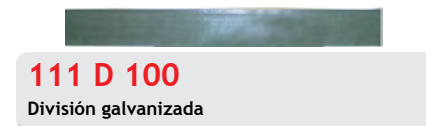
111 15 C

**111 15** PESO: 109 kg  
**111 15 C** PESO: 102 kg



**111 C 100** Cajón 100 Altura  
Se sirve con 1 división galvan. PESO: 7,5 kg


**111 C 200** Cajón 200 Altura  
Se sirve con 1 división galvan. PESO: 9 kg



**111 D 100**  
División galvanizada




**111 D 200**  
División galvanizada




111 20 C


**111 20** PESO: 133,5 kg  
**111 20 C** PESO: 124,5 kg



**111 PE**  
SUPLEMENTO POR PATA.



**111 BGCD**  
Para módulo derecho y central PESO: 4 kg



**111 BGI**  
Para módulo izquierdo y 111 10 PESO: 3 kg

**SERIE 118**

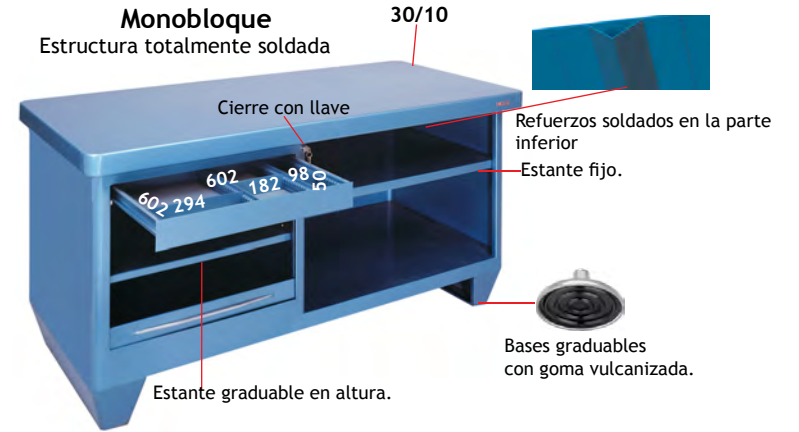

EL BANCO **HECO** «DE TODA LA VIDA»



**118**  
Encimera de Chapa. PESO: 142 kg



Exentos de cantos cortantes.



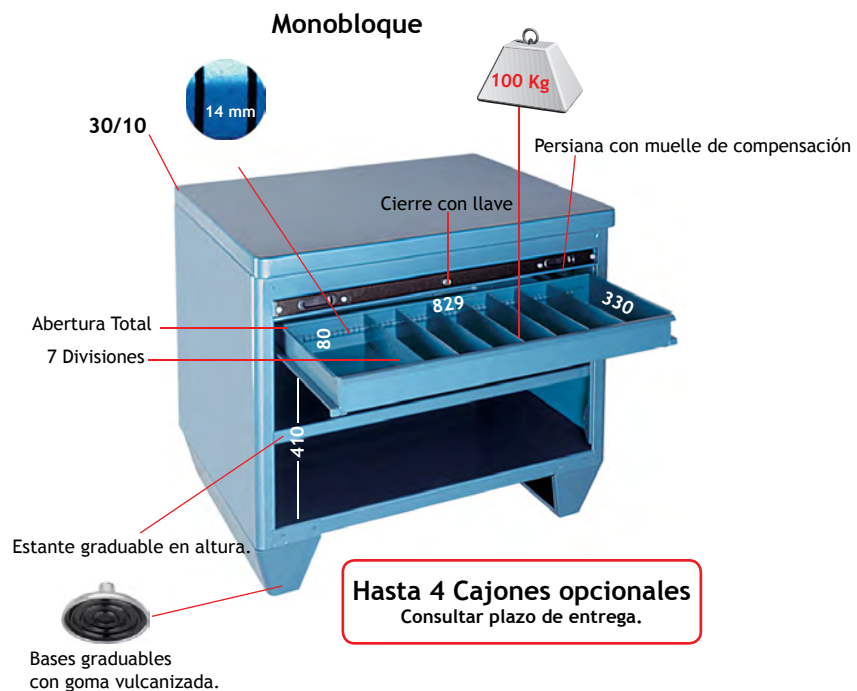
**118 D**  
Encimera de DM. PESO: 151 kg

SOLUCIONES **HECO**

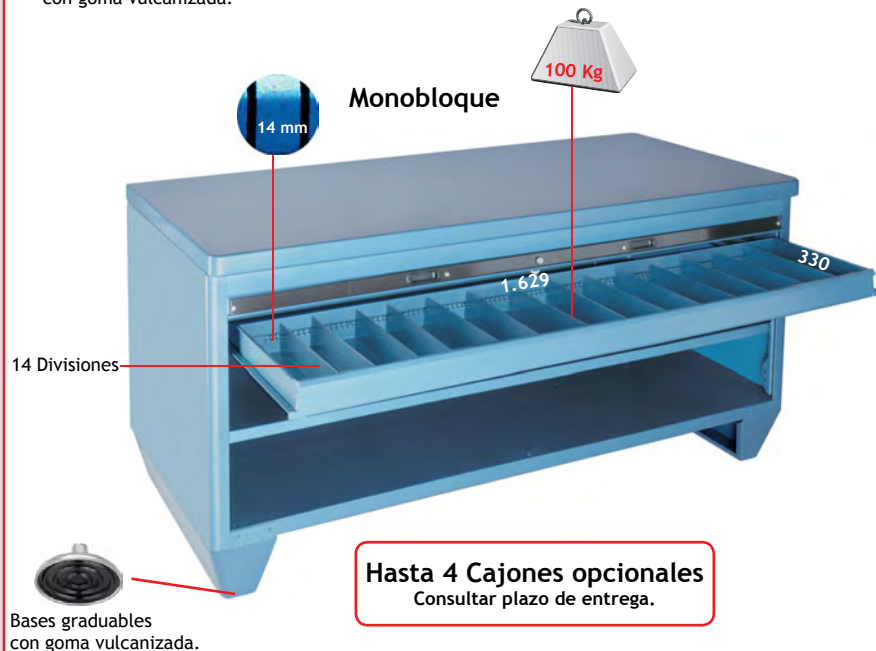


**118 M**  
Encimera de castaño PESO: 144 kg

EL BANCO **HECO** «NUEVA GENERACIÓN»



**Hasta 4 Cajones opcionales**  
Consultar plazo de entrega.



**Hasta 4 Cajones opcionales**  
Consultar plazo de entrega.



EMBALAJE: 1 caja de 1 unidad  
MEDIDAS: 1.030x780x895 mm VOL0,719 m<sup>3</sup>

**118 10 P**  
Encimera de Chapa. PESO: 89 kg

**118 10 PD**  
Encimera de DM. PESO: 94kg

**118 10 PM**  
Encimera de castaño PESO: 91kg



**118 10 C**  
Cajón con 7 separaciones. PESO: 15 kg




EMBALAJE: 1 caja de 1 unidad  
MEDIDAS: 1.830x780x895 mm VOL 1,277 m<sup>3</sup>

**118 18 P**  
Encimera de Chapa.

**118 18 PD**  
Encimera de DM. PESO: 155kg

**118 18 PM**  
Encimera de castaño PESO: 145 kg




**118 18 C**  
Cajón con 14 separaciones. PESO: 20 kg

**SERIE 136**

Se sirven montados.



Cajón de 300, con soportes para archivar 60 carpetas folio  
Se sirven sin Carpetas



Cada cajón se sirve con 1 División Ranurada y 3 Divisiones Planas, excepto el de 300 mm.  
Guías Simples. Carga: 100 Kg.



Cierre total con cerradura única

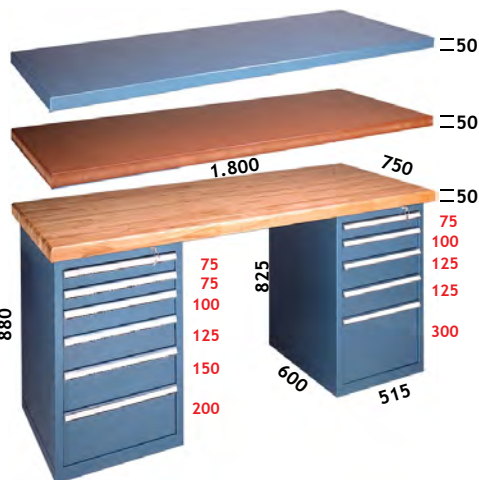


Los armarios con puerta se sirven con una bandeja graduable Ref. 125 BG

**136 18 C 2**  
Encimera de Chapa. PESO: 163 kg.

**136 18 D 2**  
Encimera de DM. PESO: 172 kg.

**136 18 M 2**  
Encimera de Castaño. PESO: 165 kg.



**136 20 C 2**  
Encimera de Chapa. PESO: 174 kg.

**136 20 D 2**  
Encimera de DM. PESO: 186 kg.

**136 20 M 2**  
Encimera de Castaño. PESO: 172 kg.



**136 15 C 1**  
Encimera de Chapa. PESO: 102 kg.

**136 15 D 1**  
Encimera de DM. PESO: 110 kg.

**136 15 M 1**  
Encimera de Castaño. PESO: 105 kg.



**136 18 C 1**  
Encimera de Chapa. PESO: 111 kg.

**136 18 D 1**  
Encimera de DM. PESO: 121 kg.

**136 18 M 1**  
Encimera de Castaño. PESO: 111 kg.



**136 20 C 1**  
Encimera de Chapa. PESO: 117 kg.

**136 20 D 1**  
Encimera de DM. PESO: 129 kg.

**136 20 M 1**  
Encimera de Castaño. PESO: 115 kg.



**136 15 C 11**

Encimera de Chapa. PESO: 74 kg.

**136 15 D 11**

Encimera de DM. PESO: 82 kg.

**136 15 M 11**

Encimera de Castaño. PESO: 77 kg.



**136 18 C 11**

Encimera de Chapa. PESO: 83 kg.

**136 18 D 11**

Encimera de DM. PESO: 93 kg.

**136 18 M 11**

Encimera de Castaño. PESO: 83 kg.



**136 20 C 21**

Encimera de Chapa. PESO: 141 kg.

**136 20 D 21**

Encimera de DM. PESO: 153 kg.

**136 20 M 21**

Encimera de Castaño. PESO: 139 kg.



**136 18 C 21**

Encimera de Chapa. PESO: 135 kg.

**136 18 D 21**

Encimera de DM. PESO: 145 kg.

**136 18 M 21**

Encimera de Castaño. PESO: 135 kg.



**136 18 C 22**

Encimera de Chapa. PESO: 107 kg.

**136 18 D 22**

Encimera de DM. PESO: 117 kg.

**136 18 M 22**

Encimera de Castaño. PESO: 107 kg.



**136 20 C 22**

Encimera de Chapa. PESO: 113 kg.

**136 20 D 22**

Encimera de DM. PESO: 125 kg.

**136 20 M 22**

Encimera de Castaño. PESO: 111 kg.

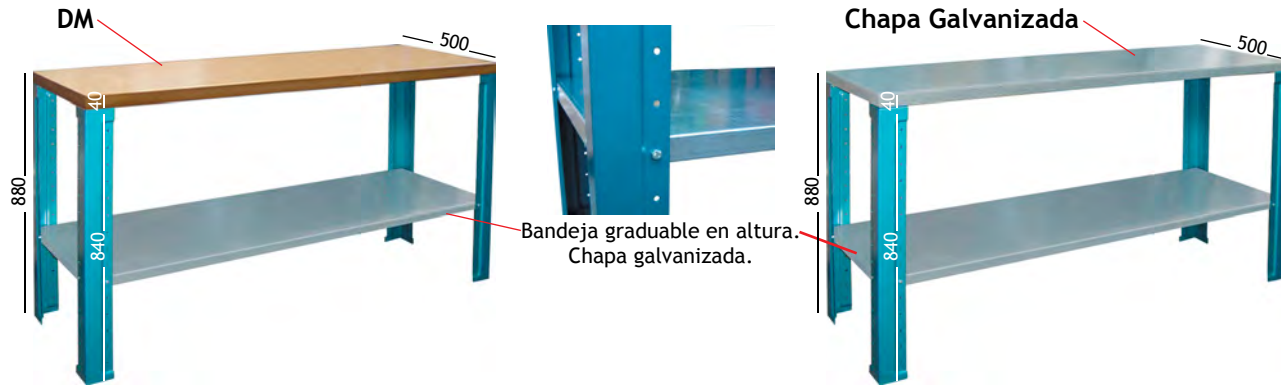


# MESAS DE TRABAJO

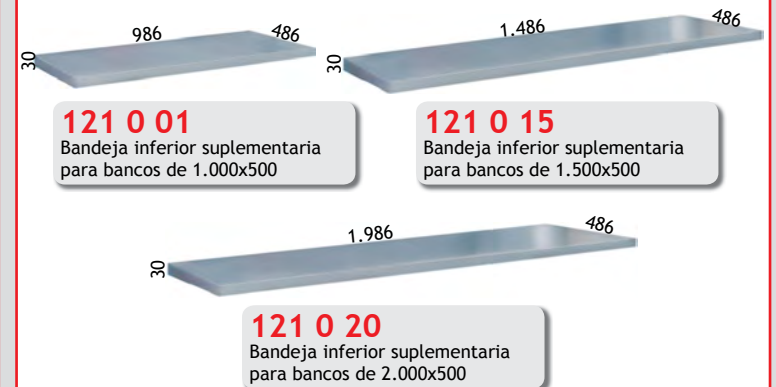
Se sirven desmontados. Montaje con tornillos.

## SERIE 121

Chapa de 20 / 10



## ACCESORIOS



**121 10 1**  
Encimera de DM. PESO: 30 kg

**121 10 5**  
En. de chapa galvanizada. PESO: 26 kg



1 Cajón ref. 132  
**121 10 1 C**  
Encimera de DM. PESO: 39 kg

**121 10 5 C**  
En. de chapa galvanizada. PESO: 35 kg



**121 15 1**  
Encimera de DM. PESO: 40 kg

**121 15 5**  
En. de chapa galvanizada. PESO: 30 kg




1 Cajón ref. 132  
**121 15 1 C**  
Encimera de DM. PESO: 49 kg

**121 15 5 C**  
En. de chapa galvanizada. PESO: 39 kg



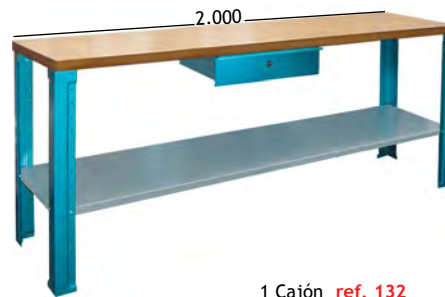
2 Cajones ref. 132  
**121 15 1 2C**  
Encimera de DM. PESO: 58 kg

**121 15 5 2C**  
En. de chapa galvanizada. PESO: 48 kg



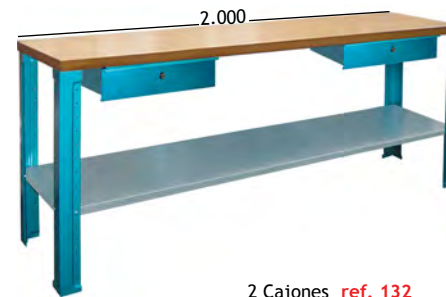
**121 20 1**  
Encimera de DM. PESO: 53 kg

**121 20 5**  
En. de chapa galvanizada. PESO: 44 kg



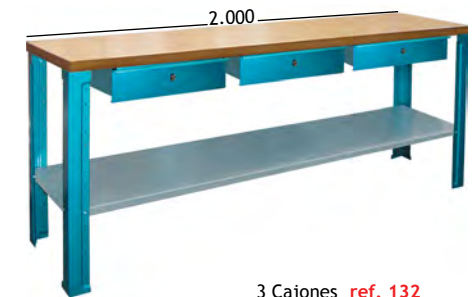
1 Cajón ref. 132  
**121 20 1 C**  
Encimera de DM. PESO: 62 kg

**121 20 5 C**  
En. de chapa galvanizada. PESO: 53 kg



2 Cajones ref. 132  
**121 20 1 2C**  
Encimera de DM. PESO: 71 kg

**121 20 5 2C**  
En. de chapa galvanizada. PESO: 62 kg

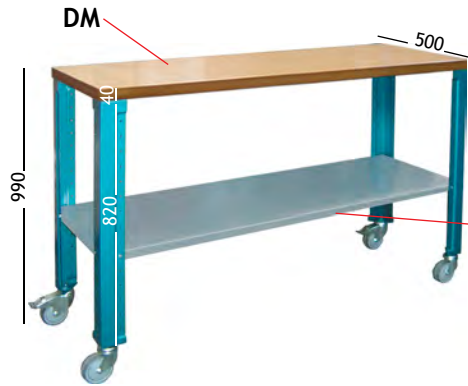


3 Cajones ref. 132  
**121 20 1 3C**  
Encimera de DM. PESO: 80 kg

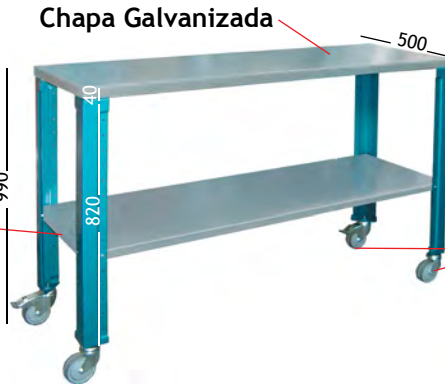
**121 20 5 3C**  
En. de chapa galvanizada. PESO: 71kg

**SERIE 121 R**

Chapa de 20 / 10



Bandeja graduable en altura.  
Chapa galvanizada.



RUEDAS de Ø 100 mm  
2 Giratorias con freno  
2 Giratorias sin freno



**121 10 1 R**  
Encimera de DM. PESO: 33 kg

**121 10 5 R**  
En. de chapa galvanizada. PESO: 29 kg



1 Cajón ref. 132

**121 10 1 R 1C**  
Encimera de DM. PESO: 42 kg

**121 10 5 R 1C**  
En. de chapa galvanizada. PESO: 38 kg



**121 15 1 R**  
Encimera de DM. PESO: 43 kg

**121 15 5 R**  
En. de chapa galvanizada. PESO: 33 kg



1 Cajón ref. 132

**121 15 1 R 1C**  
Encimera de DM. PESO: 52 kg


**121 15 5 R 1C**  
En. de chapa galvanizada. PESO: 42 kg



2 Cajones ref. 132

**121 15 1 R 2C**  
Encimera de DM. PESO: 61 kg

**121 15 5 R 2C**  
En. de chapa galvanizada. PESO: 51 kg



**121 20 1 R**  
Encimera de DM. PESO: 56 kg

**121 20 5 R**  
En. de chapa galvanizada. PESO: 47 kg



1 Cajón ref. 132

**121 20 1 R 1C**  
Encimera de DM. PESO: 65 kg

**121 20 5 R 1C**  
En. de chapa galvanizada. PESO: 56 kg



2 Cajones ref. 132

**121 20 1 R 2C**  
Encimera de DM. PESO: 74 kg

**121 20 5 R 2C**  
En. de chapa galvanizada. PESO: 65 kg



3 Cajones ref. 132

**121 20 1 R 3C**  
Encimera de DM. PESO: 83 kg

**121 20 5 R 3C**  
En. de chapa galvanizada. PESO: 74 kg




# BANCOS DE TRABAJO

## SERIE 120

Chapa de 20 / 10

Banco plegable. Absolutamente rígido.

ABSOLUTAMENTE RIGIDO  
POR SU  
SISTEMA DE PLEGADO  
**P A T E N T A D O**  
Modelo de utilidad 9301089



**120 10 1**

Encimera de DM.

PESO: 23,62 kg

**120 10 5**

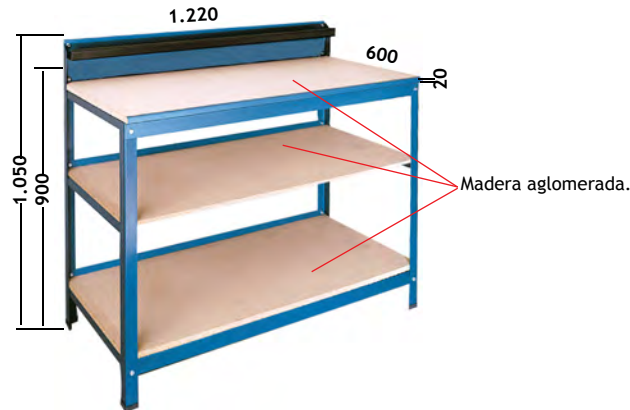
Encimera de Chapa galvanizada.

PESO: 21,60 kg.

## SERIE 137

Chapa de 20 / 10

Se sirven desmontados.  
Montaje con tornillos



**137**

PESO: 42,60 kg

## SOLUCIONES **HECO**

Ejemplos de acondicionamiento.




**135 0 M + 136**

# ARMARIOS Y PANELES MURALES


4

## • Paneles de madera para herramientas




SERIE 109 pág. 114

## • Paneles perforados



SERIE 145 pág. 115



SERIE 145 C pág. 116  
• Cubetas V-BULL

## • Soportes para paneles

Soporte para paneles metálicos



SERIE 145 pág. 117

Soporte para paneles metálicos y fluorescente



SERIE 112 pág. 117

## • Armarios murales para herramientas



SERIE 110 pág. 118

## Panel perforado



SERIE 110 pág. 119

## Porta cubetas de plástico



SERIE 110 C pág. 120  
• Cubetas V-BULL

## Puertas de vidrio



SERIE 110 PV pág. 122

## Puertas correderas



SERIE 110 PC P pág. 122

## Puertas correderas - Porta cubetas



SERIE 110 PC V pág. 123  
• Cubetas V-BULL

## • Paneles murales cubetas de plástico



SERIE V pág. 124  
• Cubetas V-BULL  
• Cubetas V-FOX

## • Paneles murales para bricolaje



SERIE 141 pág. 126



SERIE 144 pág. 126

## • Soportes para herramientas



SERIE 141 pág. 127

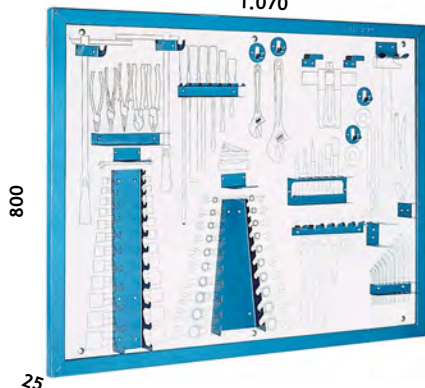


SERIE 110 pág. 128

# PANELES DE MADERA PARA HERRAMIENTAS

## SERIE 109

Chapa de 10 / 10  
1.070



Estructura de chapa metálica.  
Panel de madera con siluetas de herramientas serigrafiadas.

800

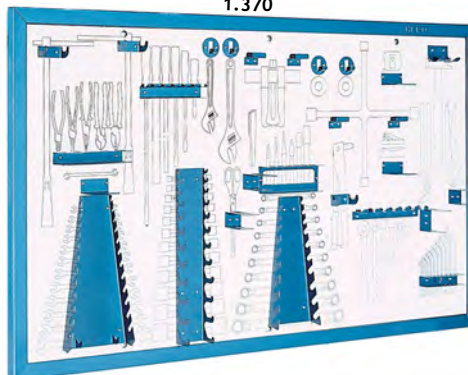
25

**109 10 1** PESO: 10,50 kg.

Silueta serigrafiada de 68 herramientas mecánico.

1 Soporte 110 0 01 110 0 02 110 0 04 110 0 05 110 0 06  
110 0 07 110 0 08 110 0 09 110 0 10 110 0 14  
2 Soportes 110 0 15 110 0 16 110 0 17  
4 Soportes 110 0 21

1.370

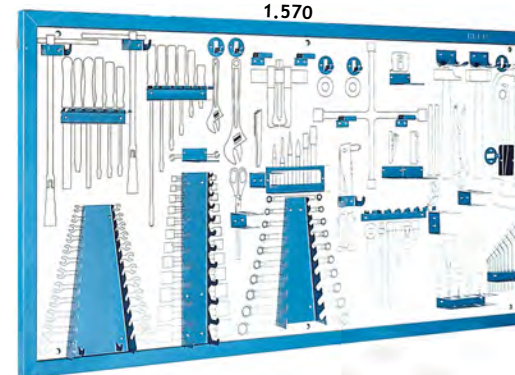


**109 13 1** PESO: 13,5 Kg.

Silueta serigrafiada de 85 herramientas mecánico.

1 Soporte 110 0 01 110 0 02 110 0 04 110 0 06 110 0 07  
110 0 08 110 0 09 110 0 10 110 0 11 110 0 14  
3 Soportes 110 0 05 110 0 15 110 0 16  
4 Soportes 110 0 17 110 0 21

1.570

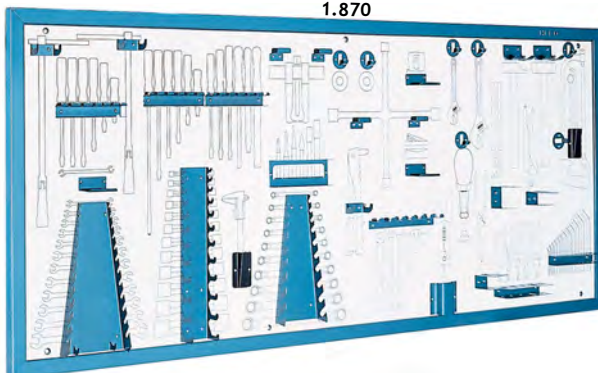


**109 15 1** PESO: 15,50 kg.

Silueta serigrafiada de 94 herramientas mecánico con

1 Soporte 110 0 02 110 0 04 110 0 06 110 0 07 110 0 09  
110 0 10 110 0 11 110 0 14  
2 Soportes 110 0 01 110 0 08 110 0 18  
3 Soportes 110 0 05 110 0 16  
4 Soportes 110 0 15 110 0 17  
6 Soportes 110 0 21

1.870

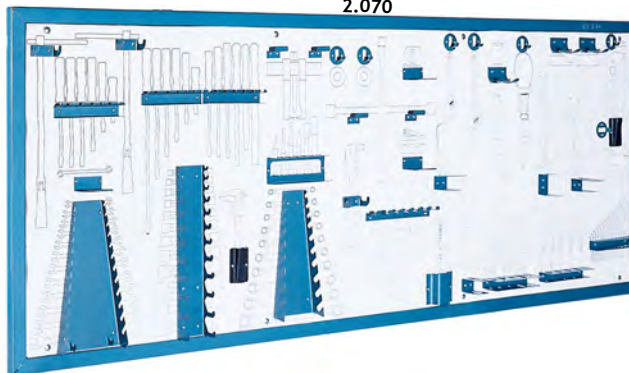


**109 18 1** PESO: 17 kg.

Silueta serigrafiada de 104 herramientas mecánico.

1 Soporte 110 0 02 110 0 04 110 0 06 110 0 07 110 0 09  
110 0 10 110 0 11 110 0 13 110 0 14  
2 Soportes 110 0 05 110 0 08 110 0 18  
3 Soportes 110 0 01 110 0 15 110 0 16  
4 Soportes 110 0 17  
7 Soportes 110 0 21

2.070



**109 20 1** PESO: 19 kg.

Silueta serigrafiada de 109 herramientas mecánico.

1 Soporte 110 0 02 110 0 06 110 0 07 110 0 09 110 0 10  
110 0 11 110 0 13 110 0 14  
2 Soportes 110 0 04 110 0 18  
3 Soportes 110 0 01 110 0 05 110 0 08 110 0 15 110 0 16  
4 Soportes 110 0 17  
7 Soportes 110 0 21

## SOLUCIONES **HECO**




**109 20+112 20+113 2+133**


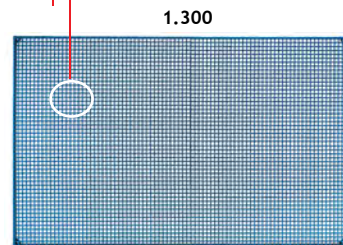

**SERIE 145**

Chapa de 15 / 10

SOPORTES en página 127



Fijación de Soportes para Herramientas



**145 10**  
Se sirve sin Soportes  
PESO: 9,5 kg.



**145 10 1**  
17 Soportes herramientas mecánico.  
1 Soporte 141 0 10 141 0 14 141 0 17  
141 0 18 141 0 19  
3 Soportes 141 0 01 141 0 02 141 0 03  
141 0 04 PESO: 2,4 kg.

**145 13**  
Se sirve sin Soportes  
PESO: 12 kg.

**145 13 1**  
21 Soportes herramientas mecánico.  
1 Soporte 141 0 10 141 0 14 141 0 17  
141 0 18 141 0 19  
4 Soportes 141 0 01 141 0 02 141 0 03  
141 0 04 PESO: 2,7 kg.

**145 15**  
Se sirve sin Soportes  
PESO: 13 kg.

**145 15 1**  
27 Soportes herramientas mecánico.  
1 Soporte 141 0 10 141 0 12 141 0 14  
141 0 17 141 0 18 141 0 19  
141 0 23  
5 Soportes 141 0 01 141 0 02 141 0 03  
141 0 04 PESO: 3,2 kg.



**145 18**  
Se sirve sin Soportes  
PESO: 17 kg.

**145 18 1**  
35 Soportes herramientas mecánico.  
1 Soporte 141 0 10 141 0 12 141 0 14  
141 0 17 141 0 18 141 0 19  
141 0 23  
7 Soportes 141 0 01 141 0 02 141 0 03  
141 0 04 PESO: 3,4 kg.

**145 20**  
Se sirve sin Soportes  
PESO: 19 kg.

**145 20 1**  
43 Soportes herramientas mecánico.  
1 Soporte 141 0 10 141 0 12 141 0 14  
141 0 17 141 0 18 141 0 19  
141 0 23  
9 Soportes 141 0 01 141 0 02 141 0 03  
141 0 04 PESO: 3,6 kg.

SOLUCIONES




**145 20 + 136 20 C2**

# PANELES PERFORADOS

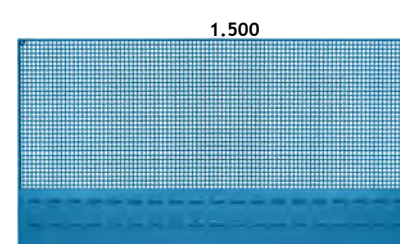
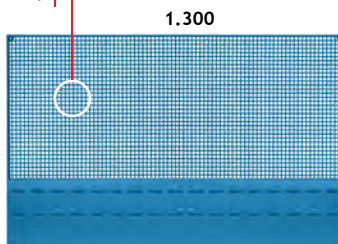

## SERIE 145 C

Chapa de 15 / 10

SOPORTES en página 127



Fijación de Soportes para Herramientas



### 145 10 C

Se sirve sin Soportes  
PESO: 9,5 kg.

Capacidad de cubetas:

V-BULL 1: 9 uds/fila  
V-BULL 2: 9 uds/fila  
V-BULL 3: 6 uds/fila  
Nota: V-BULL 3 sólo en fila inferior

### 145 10 1

17 Soportes herramientas mecánico.

1 Soporte 141 0 10 141 0 14 141 0 17  
141 0 18 141 0 19

3 Soportes 141 0 01 141 0 02 141 0 03  
141 0 04 PESO: 2,4 kg.

### 145 13 C

Se sirve sin Soportes  
PESO: 12 kg.

Capacidad de cubetas:

V-BULL 1: 12 uds/fila  
V-BULL 2: 12 uds/fila  
V-BULL 3: 9 uds/fila  
Nota: V-BULL 3 sólo en fila inferior

### 145 13 1

21 Soportes herramientas mecánico.

1 Soporte 141 0 10 141 0 14 141 0 17  
141 0 18 141 0 19

4 Soportes 141 0 01 141 0 02 141 0 03  
141 0 04 PESO: 2,7 kg.

### 145 15 C

Se sirve sin Soportes  
PESO: 13 kg.

Capacidad de cubetas:


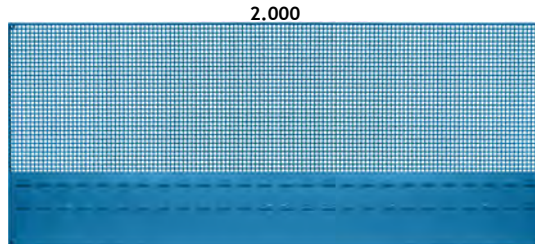

V-BULL 1: 14 uds/fila  
V-BULL 2: 14 uds/fila  
V-BULL 3: 10 uds/fila  
Nota: V-BULL 3 sólo en fila inferior

### 145 15 1

27 Soportes herramientas mecánico.

1 Soporte 141 0 10 141 0 12 141 0 14  
141 0 17 141 0 18 141 0 19  
141 0 23

5 Soportes 141 0 01 141 0 02 141 0 03  
141 0 04 PESO: 3,2 kg.



### 145 18 C

Se sirve sin Soportes  
PESO: 17 kg.

Capacidad de cubetas:

V-BULL 1: 17 uds/fila  
V-BULL 2: 17 uds/fila  
V-BULL 3: 12 uds/fila  
Nota: V-BULL 3 sólo en fila inferior

### 145 18 1

35 Soportes herramientas mecánico.

1 Soporte 141 0 10 141 0 12 141 0 14  
141 0 17 141 0 18 141 0 19  
141 0 23

7 Soportes 141 0 01 141 0 02 141 0 03  
141 0 04 PESO: 3,4 kg.

### 145 20 C

Se sirve sin Soportes  
PESO: 19 kg.

Capacidad de cubetas:

V-BULL 1: 18 uds/fila  
V-BULL 2: 18 uds/fila  
V-BULL 3: 13 uds/fila  
Nota: V-BULL 3 sólo en fila inferior

### 145 20 1

43 Soportes herramientas mecánico.

1 Soporte 141 0 10 141 0 12 141 0 14  
141 0 17 141 0 18 141 0 19  
141 0 23

9 Soportes 141 0 01 141 0 02 141 0 03  
141 0 04 PESO: 3,6 kg.

## SOLUCIONES HECO



# SOPORTE PARA PANELES METÁLICOS



## SERIE 145

### SOPORTE PARA PANELES



**145 CTP**  
 Juego de soportes para paneles 145 y 145 C. PESO: 10 kg.



**Ejemplo:**  
 Panel: 145 10 C  
 Soporte: 145 CTP  
 Banco: 150 10 AM



**Ejemplo:**  
 Panel: 145 13 C  
 Soporte: 145 CTP  
 Banco: 112 13 D



**Ejemplo:**  
 Panel: 145 15 C  
 Soporte: 145 CTP  
 Banco: 112 15



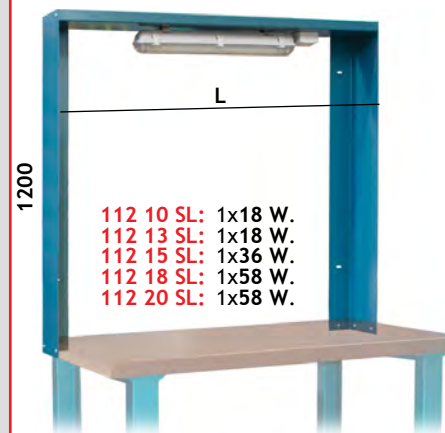
**Ejemplo:**  
 Panel: 145 18 C  
 Soporte: 145 CTP  
 Banco: 136 18 M 1



**Ejemplo:**  
 Panel: 145 20 C  
 Soporte: 145 CTP  
 Banco: 121 20 1 R

## SERIE 112

### SOPORTE CON FLUORESCENTE



**112 10 SL:** 1x18 W.  
**112 13 SL:** 1x18 W.  
**112 15 SL:** 1x36 W.  
**112 18 SL:** 1x58 W.  
**112 20 SL:** 1x58 W.



**112 10 SL**  
 Soporte para fluorescente. L=1000 mm.  
**112 13 SL**  
 Soporte para fluorescente. L=1300 mm.  
**112 15 SL**  
 Soporte para fluorescente. L=1500 mm.  
**112 18 SL**  
 Soporte para fluorescente. L=1800 mm.  
**112 20 SL**  
 Soporte para fluorescente. L=2000 mm.




**Ejemplo:**  
 (Sin Panel)  
 Soporte: 112 15 SL  
 Banco: 136 15 D 1




**Ejemplo:**  
 Panel: 145 20  
 Soporte: 112 20 SL  
 Banco: 112 20

### PANELES:



SERIE 145



SERIE 145 C

### BANCOS:



SERIE 112



SERIE 121



SERIE 121 R



SERIE 136



SERIE 150



Encimeras de Chapa



Encimeras Galvanizadas



Encimeras Castaño




Encimeras en DM

# ARMARIOS MURALES PARA HERRAMIENTAS - PANEL DE MADERA

## SERIE 110

Chapa de 10 / 10

La mayor CAPACIDAD de HERRAMIENTAS del Mercado.




**EXTRAPLANO**

Estructura de chapa metálica.  
Panel de madera con siluetas de herramientas serigrafiadas.

**110 10 1** PESO: 32 kg.

Silueta serigrafiada de 68 herramientas mecánico.


1 Soporte 110 0 01 110 0 02 110 0 04 110 0 05 110 0 06  
110 0 07 110 0 08 110 0 09 110 0 10 110 0 14  
2 Soportes 110 0 15 110 0 16 110 0 17  
4 Soportes 110 0 21



**110 13 1** PESO: 38 kg.

Silueta serigrafiada de 85 herramientas mecánico.


1 Soporte 110 0 01 110 0 02 110 0 04 110 0 06 110 0 07  
110 0 08 110 0 09 110 0 10 110 0 11 110 0 14  
3 Soportes 110 0 05 110 0 15 110 0 16  
4 Soportes 110 0 17 110 0 21



**110 15 1** PESO: 41 kg.

Silueta serigrafiada de 94 herramientas mecánico con


1 Soporte 110 0 02 110 0 04 110 0 06 110 0 07 110 0 09  
110 0 10 110 0 11 110 0 14  
2 Soportes 110 0 01 110 0 08 110 0 18  
3 Soportes 110 0 05 110 0 16  
4 Soportes 110 0 15 110 0 17  
6 Soportes 110 0 21



**110 18 1** PESO: 48 kg.

Silueta serigrafiada de 104 herramientas mecánico.

1 Soporte 110 0 02 110 0 04 110 0 06 110 0 07 110 0 09  
110 0 10 110 0 11 110 0 13 110 0 14  
2 Soportes 110 0 05 110 0 08 110 0 18  
3 Soportes 110 0 01 110 0 15 110 0 16  
4 Soportes 110 0 17  
7 Soportes 110 0 21



**110 20 1** PESO: 52 kg.

Silueta serigrafiada de 109 herramientas mecánico.

1 Soporte 110 0 02 110 0 06 110 0 07 110 0 09 110 0 10  
110 0 11 110 0 13 110 0 14  
2 Soportes 110 0 04 110 0 18  
3 Soportes 110 0 01 110 0 05 110 0 08 110 0 15 110 0 16  
4 Soportes 110 0 17  
7 Soportes 110 0 21

## SOLUCIONES **HECO**



Persiana con muelle de compensación.


Estructura metálica.

Cierre con llave.



**118 18 P + 110 18 1**

SOPORTES en página 127

**EXTRAPLANO**



Fijación de Soportes para Herramientas



**110 10 4**  
Se sirve sin Soportes  
PESO: 36,5 kg.

**145 10 1**  
17 Soportes herramientas mecánico.  
1 Soporte 141 0 10 141 0 14 141 0 17  
141 0 18 141 0 19  
3 Soportes 141 0 01 141 0 02 141 0 03  
141 0 04 PESO: 2,5 kg.

**110 13 4**  
Se sirve sin Soportes  
PESO: 51 kg.

**145 13 1**  
21 Soportes herramientas mecánico.  
1 Soporte 141 0 10 141 0 14 141 0 17  
141 0 18 141 0 19  
4 Soportes 141 0 01 141 0 02 141 0 03  
141 0 04 PESO: 3 kg.

**110 15 4**  
Se sirve sin Soportes  
PESO: 64,8 kg.

**145 15 1**  
27 Soportes herramientas mecánico.  
1 Soporte 141 0 10 141 0 12 141 0 14  
141 0 17 141 0 18 141 0 19  
141 0 23  
5 Soportes 141 0 01 141 0 02 141 0 03  
141 0 04 PESO: 3,2 kg.



**110 18 4**  
Se sirve sin Soportes  
PESO: 66,5 kg.

**145 18 1**  
35 Soportes herramientas mecánico.  
1 Soporte 141 0 10 141 0 12 141 0 14  
141 0 17 141 0 18 141 0 19  
141 0 23  
7 Soportes 141 0 01 141 0 02 141 0 03  
141 0 04 PESO: 3,5 kg.

**110 20 4**  
Se sirve sin Soportes  
PESO: 72 kg.

**145 20 1**  
43 Soportes herramientas mecánico.  
1 Soporte 141 0 10 141 0 12 141 0 14  
141 0 17 141 0 18 141 0 19  
141 0 23  
9 Soportes 141 0 01 141 0 02 141 0 03  
141 0 04 PESO: 4 kg.

## SOLUCIONES




**110 18 4+  
136 18 M 11+135 0**




**SERIE 110 C**



**110 10 C**  
 Armario portacubetas para V-BULL 1, 2 y 3.  
 PESO: 31,0 kg



**110 13 C**  
 Armario portacubetas para V-BULL 1, 2 y 3.  
 PESO: 38,5 kg



**110 15 C**  
 Armario portacubetas para V-BULL 1, 2 y 3.  
 PESO: 43,0 kg




- 18u. V-BULL 1  
(9 columnas x 2 filas)
- 18u. V-BULL 2  
(9 columnas x 2 filas)
- 18u. V-BULL 3  
(6 columnas x 3 filas)

**110 10 C 1**  
 Armario portacubetas para V-BULL 1, 2 y 3.  
 Composición Estándar. PESO: 38,0 kg



- 24u. V-BULL 1  
(12 columnas x 2 filas)
- 24u. V-BULL 2  
(12 columnas x 2 filas)
- 24u. V-BULL 3  
(8 columnas x 3 filas)

**110 13 C 1**  
 Armario portacubetas para V-BULL 1, 2 y 3.  
 Composición Estándar. PESO: 48,0 kg




- 28u. V-BULL 1  
(14 columnas x 2 filas)
- 28u. V-BULL 2  
(14 columnas x 2 filas)
- 30u. V-BULL 3  
(10 columnas x 3 filas)

**110 15 C 1**  
 Armario portacubetas para V-BULL 1, 2 y 3.  
 Composición Estándar. PESO: 54,0 kg



- 22u. V-BULL 1  
(2 columnas x 11 filas)
- 18u. V-BULL 2  
(3 columnas x 6 filas)
- 18u. V-BULL 3  
(3 columnas x 4 filas)  
+ (6 en fila inferior)

**110 10 C 2**  
 Armario portacubetas para V-BULL 1, 2 y 3.  
 Composición Estándar. PESO: 38,0 kg




- 22u. V-BULL 1  
(2 columnas x 11 filas)
- 36u. V-BULL 2  
(6 columnas x 6 filas)
- 20u. V-BULL 3  
(3 columnas x 4 filas)  
+ (8 en fila inferior)

**110 13 C 2**  
 Armario portacubetas para V-BULL 1, 2 y 3.  
 Composición Estándar. PESO: 48,0 kg




- 33u. V-BULL 1  
(3 columnas x 11 filas)
- 30u. V-BULL 2  
(5 columnas x 6 filas)
- 26u. V-BULL 3  
(4 columnas x 4 filas)  
+ (10 en fila inferior)


**110 15 C 2**  
 Armario portacubetas para V-BULL 1, 2 y 3.  
 Composición Estándar. PESO: 53,5 kg



**110 18 C**  
 Armario portacubetas para V-BULL 1, 2 y 3.  
 PESO: 50,0 kg



**110 20 C**  
 Armario portacubetas para V-BULL 1, 2 y 3.  
 PESO: 53,0 kg



**110 18 C 1**  
 Armario portacubetas para V-BULL 1, 2 y 3.  
 Composición Estándar. PESO: 63,0 kg

- 34u. V-BULL 1**  
(17 columnas x 2 filas)
- 34u. V-BULL 2**  
(17 columnas x 2 filas)
- 36u. V-BULL 3**  
(12 columnas x 3 filas)



**110 20 C 1**  
 Armario portacubetas para V-BULL 1, 2 y 3.  
 Composición Estándar. PESO: 68,0 kg

- 38u. V-BULL 1**  
(19 columnas x 2 filas)
- 38u. V-BULL 2**  
(19 columnas x 2 filas)
- 39u. V-BULL 3**  
(13 columnas x 3 filas)



**110 18 C 2**  
 Armario portacubetas para V-BULL 1, 2 y 3.  
 Composición Estándar. PESO: 63,0 kg


- 33u. V-BULL 1**  
(3 columnas x 11 filas)
- 42u. V-BULL 2**  
(7 columnas x 6 filas)
- 32u. V-BULL 3**  
(5 columnas x 4 filas)  
+ (12 en fila inferior)




**110 20 C 2**  
 Armario portacubetas para V-BULL 1, 2 y 3.  
 Composición Estándar. PESO: 68,0 kg

- 33u. V-BULL 1**  
(3 columnas x 11 filas)
- 36u. V-BULL 2**  
(6 columnas x 6 filas)
- 41u. V-BULL 3**  
(7 columnas x 4 filas)  
+ (13 en fila inferior)

**CUBETAS V-BULL**



**V-BULL 1**  
 PESO: 0,046 kg VOL: 0,4 l

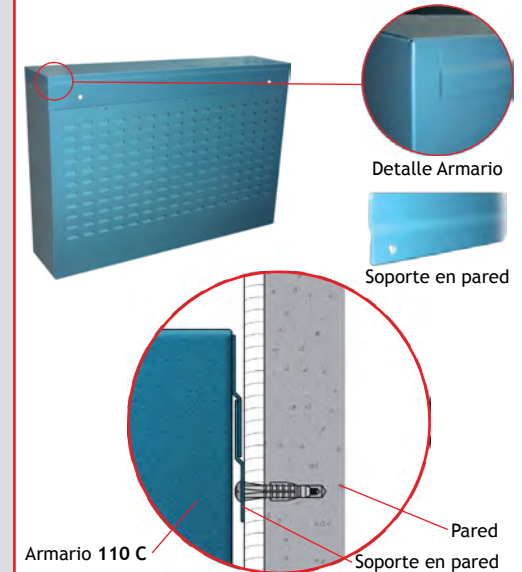


**V-BULL 2**  
 PESO: 0,110 kg VOL: 1,2 l



**V-BULL 3**  
 PESO: 0,226 kg VOL: 3,5 l



**DETALLE FIJACIÓN ARMARIO**



# ARMARIOS MURALES

## SERIE 110 PV

### PUERTAS DE VIDRIO




#### 110 10 PV

Se sirve con Soportes 145 10 1  
PESO: 36,5 kg.

#### 145 10 1

17 Soportes herramientas mecánico.  
1 Soporte 141 0 10 141 0 14 141 0 17  
141 0 18 141 0 19

3 Soportes 141 0 01 141 0 02 141 0 03  
141 0 04 PESO: 2,5 kg.



#### 110 15 PV

Se sirve con Soportes 145 15 1  
PESO: 64,8 kg.



#### 145 15 1

27 Soportes herramientas mecánico.  
1 Soporte 141 0 10 141 0 12 141 0 14  
141 0 17 141 0 18 141 0 19  
141 0 23

5 Soportes 141 0 01 141 0 02 141 0 03  
141 0 04 PESO: 3,2 kg.

## SERIE 110 PC P

### PUERTAS CORREDERAS




#### 110 10 PC P

Se sirve con Soportes 145 10 1  
PESO: 36,5 kg.

#### 145 10 1

17 Soportes herramientas mecánico.  
1 Soporte 141 0 10 141 0 14 141 0 17  
141 0 18 141 0 19

3 Soportes 141 0 01 141 0 02 141 0 03  
141 0 04 PESO: 2,5 kg.



#### 110 15 PC P

Se sirve con Soportes 145 15 1  
PESO: 64,8 kg.

#### 145 15 1

27 Soportes herramientas mecánico.  
1 Soporte 141 0 10 141 0 12 141 0 14  
141 0 17 141 0 18 141 0 19  
141 0 23

5 Soportes 141 0 01 141 0 02 141 0 03  
141 0 04 PESO: 3,2 kg.

**SERIE 110 PC C**


**PUERTAS CORREDERAS - PORTA CUBETAS**




**110 10 PC C**  
 Armario portacubetas para V-BULL 1, 2 y 3.  
 PESO: 50,0 kg




**110 15 PC C**  
 Armario portacubetas para V-BULL 1, 2 y 3.  
 PESO: 53,0 kg




**110 10 PC C 1**  
 Armario portacubetas para V-BULL 1, 2 y 3.  
 Composición Estándar. PESO: 63,0 kg



**110 15 PC C 2**  
 Armario portacubetas para V-BULL 1, 2 y 3.  
 Composición Estándar. PESO: 68,0 kg



**110 10 PC C 2**  
 Armario portacubetas para V-BULL 1, 2 y 3.  
 Composición Estándar. PESO: 63,0 kg



**110 15 PC C 2**  
 Armario portacubetas para V-BULL 1, 2 y 3.  
 Composición Estándar. PESO: 68,0 kg

**CUBETAS V-BULL**



**V-BULL 1**  
 PESO: 0,046 kg VOL: 0,4 l



**V-BULL 2**  
 PESO: 0,110 kg VOL: 1,2 l




**V-BULL 3**  
 PESO: 0,226 kg VOL: 3,5 l

# PANELES MURALES PARA CUBETAS DE PLÁSTICO

## SERIE V


Chapa 12/10

PARA V-BULL



### V-640 H 1

EMB.: 1 caja de 2 unidades. PESO: 6,0kg.




### V-640 H 1 20

EMBALAJE: Según pedido. PESO: 3,9kg



### V-640 H 1 12

EMBALAJE: Según pedido. PESO: 4,4kg




### V-640 H 1 09

EMBALAJE: Según pedido. PESO: 5,1kg



### V-640 H 1 15

EMBALAJE: Según pedido. PESO: 4,5kg



### V-640 H 2

EMB.: 1 caja de 2 unidades. PESO: 10,0kg.



### V-640 H 2 40

EMBALAJE: Según pedido. PESO: 7,0kg



### V-640 H 2 32

EMBALAJE: Según pedido. PESO: 9,0kg




### V-640 H 2 18

EMBALAJE: Según pedido. PESO: 9,5kg



### V-640 H 2 30

EMBALAJE: Según pedido. PESO: 9,0kg



### V-640 H 3

EMB.: 1 caja de 2 unidades. PESO: 10,0kg.



### V-640 H 3 40

EMBALAJE: Según pedido. PESO: 7,0kg



### V-640 H 3 24

EMBALAJE: Según pedido. PESO: 8,0kg



### V-640 H 3 18


EMBALAJE: Según pedido. PESO: 9,5kg



### V-640 H 3 27

EMBALAJE: Según pedido. PESO: 8,0kg

## Paneles Murales Plástico



### V-640

EMB.: Según pedido. PESO: 0,2kg



### V-640 1

EMB.: Según pedido. PESO: 1,1kg



### V-640 2


EMB.: Según pedido. PESO: 1,5kg



### V-640 M

EMB.: Según pedido. PESO: 1,2kg

## Soporte Mural Plástico



### V-940

EMBALAJE: Según pedido



### V-940 1

EMBALAJE: Según pedido



### V-940 2


EMBALAJE: Según pedido




### V-940 3

EMBALAJE: Según pedido

PARA V-FOX



**V-401**  
EMBALAJE: 2 Unidades. PESO: 11,50 kg




**V-402**  
EMBALAJE: 2 Unidades. PESO: 14,50 kg



- 1 V-FOX 101
- 1 V-FOX 102
- 1 V-FOX 103
- 1 V-FOX 104

**V-401 H 1**  
EMBALAJE: Según pedido. PESO: 12,43 kg



- 3 V-FOX 101
- 3 V-FOX 102

**V-401 H 4**  
EMBALAJE: Según pedido. PESO: 11,19 kg



- 3 V-FOX 101
- 2 V-FOX 102
- 2 V-FOX 103

**V-402 H 1**  
EMBALAJE: Según pedido. PESO: 15,21 kg




- 7 V-FOX 102

**V-402 H 4**  
EMBALAJE: Según pedido. PESO: 14,86 kg



- 5 V-FOX 102

**V-401 H 2**  
EMBALAJE: Según pedido. PESO: 26,26 kg



- 7 V-FOX 101

**V-401 H 5**  
EMBALAJE: Según pedido. PESO: 10,55 kg



- 6 V-FOX 101
- 3 V-FOX 102

**V-402 H 2**  
EMBALAJE: Según pedido. PESO: 14,46 kg



- 5 V-FOX 103

**V-402 H 5**  
EMBALAJE: Según pedido. PESO: 16,80 kg



- 2 V-FOX 102
- 2 V-FOX 103

**V-401 H 3**  
EMBALAJE: Según pedido. PESO: 11,96 kg



- 2 V-FOX 102
- 1 V-FOX 103
- 1 V-FOX 104

**V-401 H 6**  
EMBALAJE: Según pedido. PESO: 12,86 kg



- 1 V-FOX 101
- 2 V-FOX 102
- 3 V-FOX 103

**V-402 H 3**  
EMBALAJE: Según pedido. PESO: 15,81 kg




- 3 V-FOX 102
- 3 V-FOX 103

**V-402 H 6**  
EMBALAJE: Según pedido. PESO: 16,24 kg

# PANELES PARA BRICOLAJE BRICO

## SERIE 141


Chapa de 15 / 10



**141 0** PESO: 4,96 kg.



**141 1** PESO: 7,86 kg.  
Panel y Soportes BRICO-HOGAR.  
Se sirven sin herramientas.



**141 2** PESO: 7,86 kg.  
Panel y Soportes BRICO-MECANICO.  
Se sirven sin herramientas.

## SOLUCIONES **HECO**



**141 2 + 121 10 1**



**141 3** PESO: 7,86 kg.  
Panel y Soportes BRICO-CARPINTERO.  
Se sirven sin herramientas.




**141 4** PESO: 7,86 kg.  
Panel y Soportes BRICO-JARDINERO.  
Se sirven sin herramientas.

## SERIE 144

Chapa de 7 / 10

Más accesorios en pág. 128

Fijación de Soportes con Tornillos Autoroscantes




**144 0**  
EMBALAJE: 1 caja de 1 unidad  
PESO: 2 kg.


**144 0 01**  
Blíster 5 unidades.

**144 0 02**  
Blíster 5 unidades.

Se sirven sin herramientas.



**144 1**  
EMBALAJE: 1 caja de 2 unidades  
PESO: 7,50 kg.



**144 2**  
EMBALAJE: 1 caja de 2 unidades  
PESO: 7,50 kg.

## SOLUCIONES **HECO**



**144 1 + 144 2 + 120 10 1**


**SERIE 141**



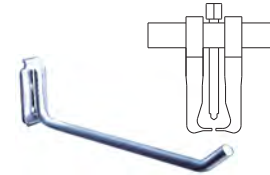
**141 0 01**  
Blíster con 5 unidades  
Ganchos 20 mm.




**141 0 02**  
Blíster con 5 unidades  
Ganchos 40 mm.



**141 0 03**  
Blíster con 5 Unidades  
Ganchos 65 mm.



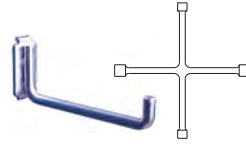
**141 0 04**  
Blíster con 5 Unidades  
Ganchos 90 mm.



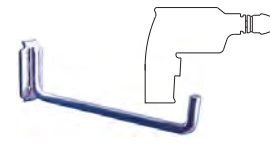
**141 0 05**  
Blíster con 5 Unidades  
Ganchos 20 mm.



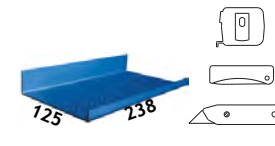
**141 0 06**  
Blíster con 5 Unidades  
Ganchos 40 mm.




**141 0 07**  
Blíster con 5 unidades  
Ganchos 65 mm.




**141 0 08**  
Blíster con 5 unidades  
Ganchos 90 mm.



**141 0 09**  
Blíster con 1 unidad  
Bandeja



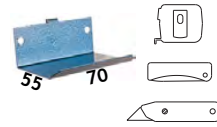
**141 0 10**  
Blíster con 1 unidad  
Para llaves vaso y accesorios




**141 0 11**  
Blíster con 1 Unidad  
Cajón de plástico con soporte



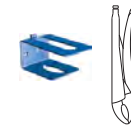
**141 0 12**  
Blíster con 1 unidad  
Para 6 destornilladores



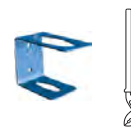
**141 0 13**  
Blíster con 1 Unidad  
Bandeja




**141 0 14**  
Blíster con 1 unidad  
Para alicates



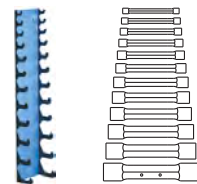
**141 0 15**  
Blíster con 1 unidad  
Para Tenaza amarre universal




**141 0 16**  
Blíster con 1 Unidad  
Para tenaza abertura múltiple




**141 0 17**  
Blíster con 1 Unidad  
Para 12 llaves allen



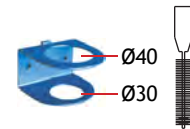
**141 0 18**  
Blíster con 1 unidad  
Para 12 llaves tubo



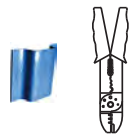
**141 0 19**  
Blíster con 1 Unidad  
Para 10 Llaves Estrella Acodada




**141 0 20**  
Blíster con 1 Unidad  
Para 12 llaves fijas




**141 0 21**  
Blíster con 1 Unidad  
Para limpia bornes



**141 0 22**  
Blíster con 1 Unidad  
Para alicates aprieta terminales



**141 0 23**  
Blíster con 1 Unidad  
Para cortafrios o buriles



**141 0 24**  
Blíster con 1 unidad  
Para Llaves bujía



**141 0 25**  
Blíster con 2 Unidades  
Para maza o martillo




**141 0 26**  
Blíster con 5 cubetas  
Cajón de plástico con soporte

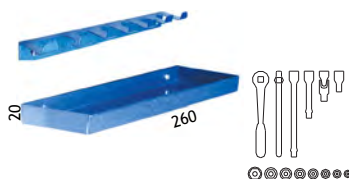


# SOPORTES PARA FIJAR EN PANELES METÁLICOS REF. 144 Y DE MADERA REF. 109 Y 110


## SERIE 110




**110 0 01**  
Blíster con 1 Unidad  
Para 6 destornilladores



**110 0 02**  
Blíster con 1 Unidad  
Para llaves vaso y accesorios



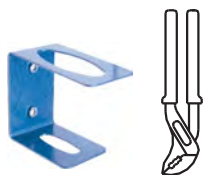
**110 0 03**  
Blíster con 1 Unidad  
Para alicates electricista



**110 0 04**  
Blíster con 1 Unidad  
Para alicates mecánico




**110 0 05**  
Blíster con 1 Unidad  
Para tenaza amarre universal




**110 0 06**  
Blíster con 1 Unidad  
Para tenaza aberura múltiple




**110 0 07**  
Blíster con 1 Unidad  
Para 12 llaves allen




**110 0 08**  
Blíster con 2 Unidades  
Para maza o martillo



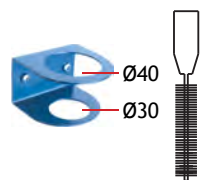
**110 0 09**  
Blíster con 1 Unidad  
Para 12 llaves tubo



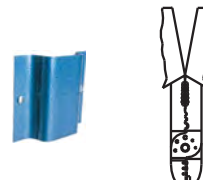
**110 0 10**  
Blíster con 1 Unidad  
Para 10 llaves acodadas




**110 0 11**  
Blíster con 1 Unidad  
Para 12 llaves fijas



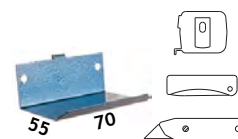
**110 0 12**  
Blíster con 1 Unidad  
Para limpiabornes



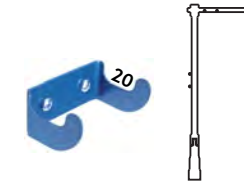
**110 0 13**  
Blíster con 1 Unidad  
Para alicates aprietaterminales




**110 0 14**  
Blíster con 1 Unidad  
Para cortafíos o buriles




**110 0 15**  
Blíster con 1 Unidad  
Bandeja



**110 0 16**  
Blíster con 1 Unidad  
Para llaves bujías




**110 0 17**  
Blíster con 2 Unidades  
Para llaves cruz



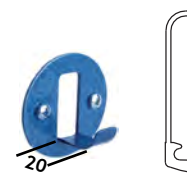
**110 0 18**  
Blíster con 1 Unidad  
Soporte pié de rey



**110 0 19**  
Blíster con 5 cubetas  
Cajón de plástico con soporte



**110 0 20**  
Blíster con 1 Unidad  
Cajón de plástico con soporte



No se adapta a la **Serie 144**

**110 0 21**  
Blíster con 2 Unidades  
Ganchos usos múltiples

CARROS DE TALLER

5

• Carros de taller



SERIE 139 pág. 130



SERIE 140 pág. 130



SERIE 146 pág. 130



SERIE 134 pág. 131



SERIE 116 pág. 132



SERIE 117 pág. 132



SERIE 122 M pág. 133



SERIE 148 pág. 134



SERIE 149 pág. 136



SERIE 115 pág. 137



SERIE 119 pág. 137



SERIE 135 pág. 137



SERIE 147 pág. 138

• Carro con armario y bandejas



SERIE 114 pág. 138

• Paneles perforados con ruedas



SERIE 145 pág. 138

• Paneles porta cubetas con ruedas



SERIE V pág. 139

# CARROS DE TALLER

## SERIE 139

Chapa de 10/10  
Montantes laterales 30/10

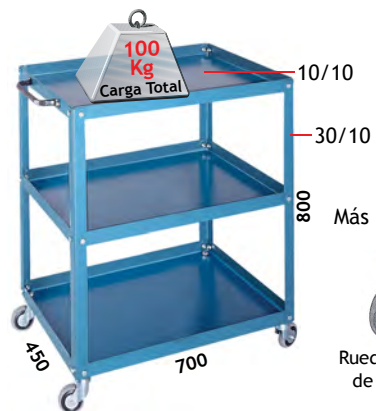


Se sirven desmontados.

DESMTABLE



Montaje con tornillos.



Más resistencia



Ruedas de goma de Ø 75 mm.

**139 1**

PESO: 14,5 kg.



**139 2**

PESO: 18,5 kg.

## SERIE 140

Chapa de 10/10  
Montantes laterales 30/10



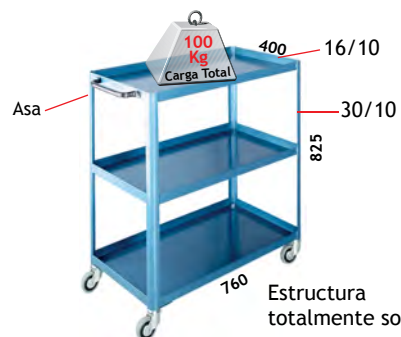
Ruedas de goma de Ø 75 mm.



Estructura totalmente soldada.

**140 1**

PESO: 13,80 kg.



Estructura totalmente soldada.

**140 2**

PESO: 16,55 kg.



DIVISIONES  
3 trasversales,  
1 longitudinal.

Abertura cajón  
bi-direccional

**140 3**

PESO: 16,5 kg.

**140 0 31** División

## SERIE 146

Chapa de 10/10  
Montantes laterales 30/10



PORTARROLLOS



Ruedas de goma de Ø 75 mm.

Estructura totalmente soldada.

**146 1**

PESO: 21,54 kg.



**146 2**

Carro 146 1 y Caja de herramientas 108 7.

## SERIE 134

Chapa de 20/10  
Montantes laterales 30/10

EMBALAJE: 1 caja de 1 unidad  
MEDIDAS: 830x420x930 mm.  
VOLUMEN: 0,324 m<sup>3</sup>



Esterilla sintética



Ruedas de goma de Ø 100mm.

**134 1**

PESO: 32,40 kg.



Esterilla sintética

3 Divisiones  
Se fijan al fondo con Tornillo con tuerca



Laterales perforados cada 45 mm para incorporar más bandejas y/o poder graduarlas en altura.

Cierre con llave.

Refuerzos

**134 2**

PESO: 35 kg.

**134 BG**

Bandeja graduable PESO: 5,1 kg.



**134 B ISO 40**

Bandeja 24 portaconos PESO: 4,6 kg.



**134 B ISO 50**

Bandeja 18 portaconos PESO: 4,2 kg.



**134 ISO 40**

40 portaconos PESO: 32,40 kg.



**134 ISO 50**

30 portaconos PESO: 32,40 kg.



**134 HSK 50**

40 portaconos PESO: 32,40 kg.



**134 HSK 63**

40 portaconos PESO: 32,40 kg.



**134 HSK 80**

40 portaconos PESO: 32,40 kg.



**134 HSK 100**

40 portaconos PESO: 32,40 kg.



**134 BC**

Bandeja superior+Cajón PESO: 4,2 kg.



**134 BHSK 50**

Bandeja 24 portaconos PESO: 4,2 kg.



**134 BHSK 63**

Bandeja 24 portaconos PESO: 4,2 kg.



**134 BHSK 80**

Bandeja 24 portaconos PESO: 4,2 kg.



**134 BHSK 100**

Bandeja 18 portaconos PESO: 4,2 kg.

# CARROS DE TALLER

## SERIE 116

Chapa de 10/10

14 mm

RANURADO INTERIOR


DIVISIONES:  
2 por bandeja



**116 1**

PESO: 34,7 kg.

116 1 01 División



CIERRE centralizado



RUEDAS de goma Ø 100 mm.

GUIAS: Simples a bolas.

DIVISIONES:  
2 por bandeja



**116 2**

PESO: 42,2 kg.

116 2 01 División

DIVISIONES:  
2 por bandeja



**116 3**

PESO: 42,3 kg.


116 3 01 División

## SERIE 117

Chapa de 10/10



RUEDAS de goma Ø 100 mm.




CIERRE centralizado

117 001 División Cajón 55

117 002 División Cajón 110

117 003 División Cajón 220



**117 0**

PESO: 49,80 kg.



**117 1**


PESO: 49,80 kg.



ANTI-VUELCO:  
Sistema que impide la apertura simultánea de los cajones.

RANURADO INTERIOR

14 mm



Se suministra con 3 DIVISIONES por cajón



**117 2**

PESO: 51 kg.



**117 3**

PESO: 53,30 kg.

C 55 (Hi=45mm)  
C 55 (Hi=45mm)  
C 110 (Hi=100mm)  
C 110 (Hi=100mm)  
C 110 (Hi=100mm)

C 55 (Hi=45mm)  
C 55 (Hi=45mm)  
C 55 (Hi=45mm)  
C 110 (Hi=100mm)  
C 110 (Hi=100mm)  
C 110 (Hi=100mm)

**SERIE 122 M**



**COMPOSICIÓN DE CAJONES:**  
(Guía Simple 100 kg):

- 3u. C/75
- 2u. C/100
- 1u. C/125
- 1u. C/150


**122 M 7**  
Carro de taller. Composición Estándar. 7 Cajones.  
(Portadocumentos y portaesprais no incluidos)  
CAPACIDAD MÁX.: 700 kg PESO: 170 kg



COMPONENTES Y ACCESORIOS



**122 M**




CAJONES: **SERIE 122**  
Ver página 29




**122 2 M 01**  
Bandeja Lateral Porta Esprais.



**122 2 M 02**  
Band. Lat. Porta Portadocumentos.



**122 M BG**  
Bandeja Graduable.




2 Asas.



Sobre de DM e=30mm con revestimiento de goma.



Porta documentos (Opcional).  
Medidas: 405x60x235mm.



Bandeja Porta esprais (Opcional).  
Medidas: 405x85x145mm.



Ruedas Ø150mm. 2 fijas + 2 giratorias con freno.



Puerta. 1 Bandeja graduable. 2 cerraduras misma llave.

# CARROS DE TALLER

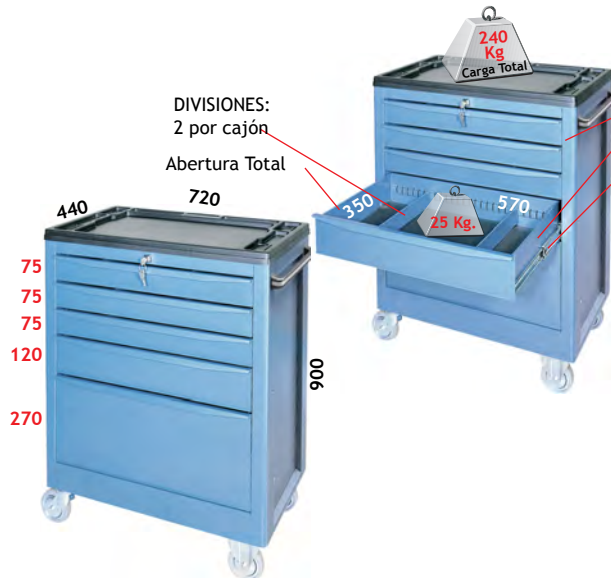
## SERIE 148 ANTIVUELCO.

Encimera en ABS

Asa incorporada



DIVISIONES:  
2 por cajón  
Abertura Total



Chapa 10/10  
Chapa 8/10  
GUÍAS:  
Telescópicas a bolas



**148 5**

PESO: 56 kg.

**148 6**

PESO: 58 kg.



**148 7**

PESO: 62 kg.



**148 8**

PESO: 66 kg.



**148 9**

PESO: 70 kg.

ESPECIAL CHAPISTAS



**148 8 800**  
SE SIRVE SIN HERRAMIENTAS  
PESO: 70 kg.




1<sup>er</sup> Cajón: Vacío (Separaciones cada 20mm) Ej.: 149 0 05 + 149 0 06  
2<sup>o</sup> Cajón: Vacío (Separaciones cada 20mm) Ej.: 149 0 09  
3<sup>er</sup> Cajón: Para maletín de herramientas  
4<sup>o</sup> Cajón: Tases y Martillos



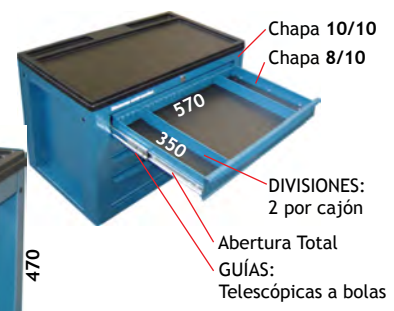
5<sup>o</sup> Cajón: Tases y Martillos  
6<sup>o</sup> Cajón: Palancas + Tijeras  
7<sup>o</sup> Cajón: Utillajes Carroceria  
8<sup>o</sup> Cajón: Mordazas Grip



**148 C 3**  
PESO: 34 kg.



**148 C 4**  
PESO: 38 kg.



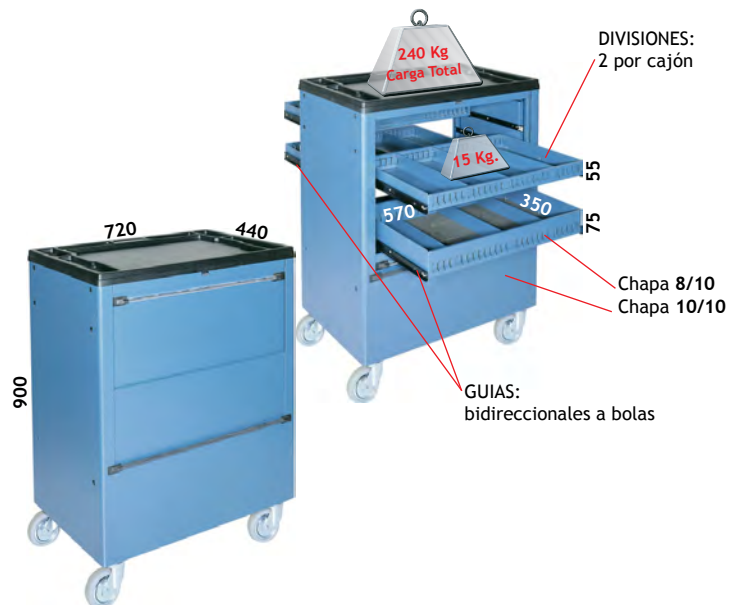



# CARROS DE TALLER

## SERIE 149



RUEDAS: de goma  
Ø 100 mm.



**149 1**  
PESO: 50 kg.

## MODULOS PARA HERRAMIENTAS-ACCESORIOS Series 148 y 149 En ABS



**149 0 05**  
Módulo 8 llaves Tubo + 8 llaves Estrella  
SE SIRVE SIN HERRAMIENTAS



**149 0 01**  
Mesa - Portarrollos celulosa  
SE SIRVE SIN CELULOSA PESO: 3,5 kg.



**149 0 06**  
Módulo 8 llaves Fijas + 17 llaves Combinadas  
SE SIRVE SIN HERRAMIENTAS



**149 0 02**  
Papelera PESO: 2 kg.



**149 0 07**  
Módulo 24 llaves Vaso + Accesorios  
SE SIRVE SIN HERRAMIENTAS



**149 0 03**  
Soporte Sprays PESO: 1,2 kg.



**149 0 08**  
Módulo Tenazas, Alicates, etc. (12 Unidades)  
SE SIRVE SIN HERRAMIENTAS



**149 0 09**  
Módulo 8 destornilladores + espacio libre 330x80  
SE SIRVE SIN HERRAMIENTAS



**149 0 04**  
Asa

**SERIE 115 / 119 / 135**

Chapa de 10 / 10

Sin divisiones.



**115 1 M**

PESO: 112 kg.



**119 1 M**

PESO: 132 kg.




**135 0 M**

PESO: 63 kg.



**135 1 M**

PESO: 75 kg.




Mecanismo anti-vuelco.



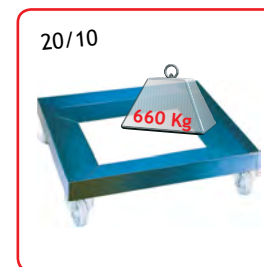
135 0 M Previsto para situar debajo de un Banco de Trabajo



ENCIMERA con protección de esterilla sintética  
CIERRE: centralizado



CAJONES con Guías Simples 100 kg.



20/10  
2 ruedas fijas  
2 ruedas giratorias.



RUEDAS de nylon de Ø100mm.  
Banda de Poliuretano.

## CARROS DE TALLER

### SERIE 147

Chapa de 10/10



**147 2**

PESO: 53,04 kg.

**147 000** Bandeja con guías


## CARRO CON ARMARIO Y BANDEJAS

### SERIE 114

Armario: Chapa de 10/10  
Carro: Chapa de 20/10



Armario 114 1 montado sobre carro con 2 bandejas.



**114 M**

EMBALAJE ARMARIO: 1 caja de 1 unidad

PESO ARMARIO: 23,94 kg.



EMBALAJE CARRO: 1 caja de 1 unidad

PESO CARRO: 25,54 kg.

## PANELES PERFORADOS CON RUEDAS

### SERIE 145

Se sirven desmontados. Montaje con tornillos.



**145 10 R**

PESO: 33 kg.

**SERIE V**

Se sirven desmontados. Montaje con tornillos.



**V-CONT 50 H**  
PESO: 39,70 kg.



**V-CONT 50 H 1**  
PESO: 65,70 kg.




**V-CONT 50 H 2**  
PESO: 62,70 kg.



**V-CONT 50 H 3**  
PESO: 71,10 kg.



RUEDAS de goma  
Ø 100 mm



**V-CONT 45 H**  
PESO: 39,70 kg.



**V-CONT 45 H 1**  
PESO: 71,5 kg.



**V-CONT 45 H 2**  
PESO: 75,2 kg.



**V-CONT 45 H 3**  
PESO: 78,0 kg.



**V-CONT 45 H 4**  
PESO: 75,0 kg.

6

## CAJAS PARA HERRAMIENTAS Y ARCONES

### • Cajas metálicas para herramientas



SISTEMA **HECO**  
DE APERTURA INSTANTÁNEA,  
PATENTADO EN 1.960



SERIE 101 pág. 140



SERIE 102 pág. 141



SERIE 108 pág. 141

### • Arcones metálicos



SERIE 138

pág. 142

### • Plástico

#### Estuches



SERIE 200

pág. 145

#### Cajas de herramientas



SERIE 201

SERIE 202

SERIE 203

SERIE 204

pág. 146

#### Cajones modulares



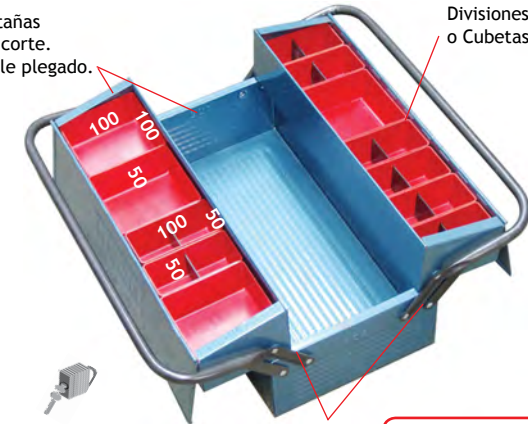
SERIE 206

pág. 147

## CAJAS METÁLICAS PARA HERRAMIENTAS

Pestañas anticorte. Doble plegado.

Divisiones Metálicas o Cubetas



Previstas para cerrar con candado.

Ejes especiales de gran resistencia.

La mayor Apertura y visualización del mercado.

## SERIE 101

Chapa de 6/10

1 Departamento. Apertura total. Asa abatible.



### 101 3

EMBALAJE: 1 caja de 4 unidades. Se sirve sin bandeja. PESO: 8,3 kg.

#### Accesorios

101 3 01 Bandeja

101 3 02 División



### 101 5

EMBALAJE: 1 caja de 4 unidades PESO: 9,7 kg.

## SERIE 102

Chapa de 6/10

3 Departamentos. Apertura Instantánea.  
Divisiones graduables cada 50mm en los cajones.



Se sirve con 3 divisiones

### 102 3

EMBALAJE: 1 caja de 4 unidades  
PESO: 9,2 kg.

102 3 01 División




Se sirve con 3 divisiones  
y cubetas de 102 7

### 102 5 1

EMBALAJE: 1 caja de 4 unidades  
PESO: 17 kg.

102 7 01 División

Se sirve con  
1u.CP A 02 1u.200 2 02 1u.CP A 00 1 1u.102 5 01



### 102 5

EMBALAJE: 1 caja de 4 unidades  
PESO: 14 kg.

102 5 01 División Metálica

CP A 00 Cubeta Plástico 100x50x50mm

200 2 02 División Cubeta CP A 00

CP A 02 Cubeta Plástico 100x100x50mm

Se sirve con  
1u.CP A 06 1u.CP A 07 1u.102 5 01



### 102 7

EMBALAJE: 1 caja de 4 unidades  
PESO: 21,5 kg

102 7 01 División

CP A 06 Cubeta Plástico 120x60x50mm

CP A 07 Cubeta Plástico 120x120x50mm

## SERIE 108

Chapa de 6/10

5 Departamentos. Apertura Instantánea.  
Divisiones graduables cada 50mm en los cajones.



Se sirve con 5 divisiones  
y cubetas 108 7

### 108 5

EMBALAJE: 1 caja de 4 unidades  
PESO: 19 kg.

102 5 01 División

Se sirve con  
1u.CP A 02 1u.CP A 00 5u.102 5 01



### 108 7

EMBALAJE: 1 caja de 4 unidades  
PESO: 23 kg.

102 5 01 División

108 0 01 Cubeta plástico 100x100x42mm

108 0 02 Cubeta plástico 100x50x42mm

200 2 02 División Cubeta CP A 00

# ARCONES METÁLICOS

## SERIE 138




Refuerzos en L de 20/10 soldados a lo largo de cada lateral. Sirven además como soporte de la bandeja

Pestañas Anti corte. Plegadas y chafadas



Previstas para cerrar con candado.



La tapa se mantiene abierta en posición Vertical


2 Asas de gran resistencia en los laterales .



Bandeja Interior OPCIONAL

Chapa de 8/10

BANDEJA OPCIONAL




**138 1**

EMBALAJE: 1 caja de 2 unidades  
PESO:14,5 kg.

**138 1 B**

Bandeja




**138 2**

EMBALAJE: 1 caja de 2 unidades  
PESO:16 kg.

**138 2 B**

Bandeja

Chapa de 8/10




**138 3**

EMBALAJE: 1 caja de 2 unidades  
PESO: 18 kg.

**138 3 B** Bandeja

Chapa de 10/10




**138 5**

EMBALAJE: 1 caja de 2 unidades  
PESO: 22 kg.

**138 5 B** Bandeja

Chapa de 10/10




**138 7**

EMBALAJE: 1 caja de 2 unidades  
PESO: 24,6 kg.

**138 7 B** Bandeja


Chapa de 10/10



**138 4**

EMBALAJE: 1 caja de 2 unidades  
PESO: 19 kg.


**138 4 B** Bandeja



**138 6**

EMBALAJE: 1 caja de 2 unidades  
PESO: 25 kg.

**138 6 B** Bandeja



**138 8**


EMBALAJE: 1 caja de 2 unidades  
PESO: 28,50 kg.

**138 8 B** Bandeja



# ARCONES METÁLICOS


Chapa de 10/10



**138 9**

EMBALAJE: 1 caja de 2 unidades  
PESO:32,74kg.

**138 9 B** Bandeja




**138 11**

EMBALAJE: 1 caja de 1 unidad  
PESO:19,8kg.

**138 11 B** Bandeja


Chapa de 10/10



**138 13**

EMBALAJE: 1 caja de 1 unidad  
PESO:27,5kg.

**138 13 B** Bandeja




**138 14**

EMBALAJE: 1 caja de 1 unidad  
PESO:27,5kg.

**138 14 B** Bandeja

Chapa de 12/10



**138 20**

EMBALAJE: 1 caja de 1 unidad  
PESO:37,5kg.

**138 20 B** Bandeja

De Poliestireno de alta resistencia.



Previstas para cerrar con candado.

Las de mayor capacidad de apertura y visualización del mercado.



**Serie 201** 2 bandejas.



**Serie 204** 3 bandejas.



**Serie 203** 1 bandeja.  
Fondo de gran capacidad.



**Serie 200** Estuches clasificadores.



**Serie 202** 2 bandejas.



Estabilidad total en posición abierta.

## SERIE 200



### 200 1

EMBALAJE: 1 caja de 12 unidades  
PESO: 2,9kg.

200 1 01 División



### 200 2

EMBALAJE: 1 caja de 12 unidades  
PESO: 3,6kg.

200 2 01 Cubeta 96x50x40 mm

200 2 02 División



### 200 3


EMBALAJE: 1 caja de 12 unidades  
PESO: 8,3kg.

200 3 01 Cubeta 150x50x47 mm.

200 3 02 División

# CAJAS DE HERRAMIENTAS

## SERIE 201




### 201 1

EMBALAJE: 1 caja de 12 unidades  
PESO: 11,8kg.



### 201 2


EMBALAJE: 1 caja de 12 unidades  
PESO: 10,2kg.



### 201 3

EMBALAJE: 1 caja de 12 unidades  
PESO: 11,8kg.

## SERIE 202



### 202 1


EMBALAJE: 1 caja de 12 unidades  
PESO: 17,6kg.



### 202 2

EMBALAJE: 1 caja de 12 unidades  
PESO: 17,6kg.

## SERIE 203



### 203 1

EMBALAJE: 1 caja de 6 unidades  
PESO: 10,7kg.


203 1 01 División

## SERIE 204



### 204 1

EMBALAJE: ,1 caja de 4 unidades  
PESO: 16,6kg.



### 204 2


EMBALAJE: 1 caja de 4 unidades  
PESO: 8,6kg.




### 204 3

EMBALAJE: 1 caja de 10 unidades  
PESO: 6,8 kg.

**SERIE 206**




EJEMPLO



Opción hasta 7 divisiones por módulo.


Excelente nivel de clasificación y visualización.

Módulo base.



**206 4 0**

EMBALAJE: 1 caja de 4 unidades  
PESO: 1,2kg.



Se sirven con 3 divisiones por Módulo.

**206 4 1**

EMBALAJE: 1 caja de 10 unidades  
PESO: 6kg.

**206 00** División



**206 4 5**

EMBALAJE: 1 caja de 4 unidades  
PESO: 12,5kg.

7

ESTANTERIAS

• La estantería HECO



LA ESTANTERÍA **HECO**

- Dos o tres palets europeos por estante.
- Hasta 1000 kg de carga repartida por estante.
- Modulable.
- 2 Largos y 2 Anchos diferentes.
- Acabados RAL 2009 y RAL 5017.

SERIE 170

pág. 148

Componentes

pág. 150

• Plataformas



SERIE TAP

pág. 150

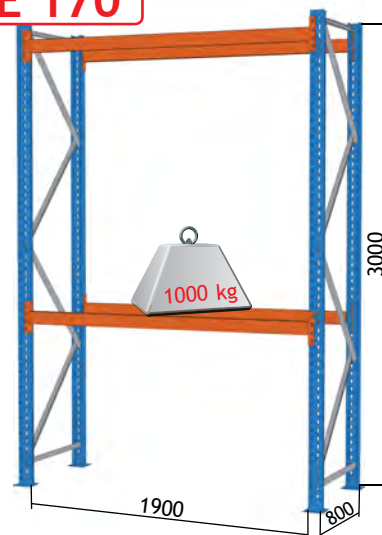
• Protecciones de puntal



SERIE TAP

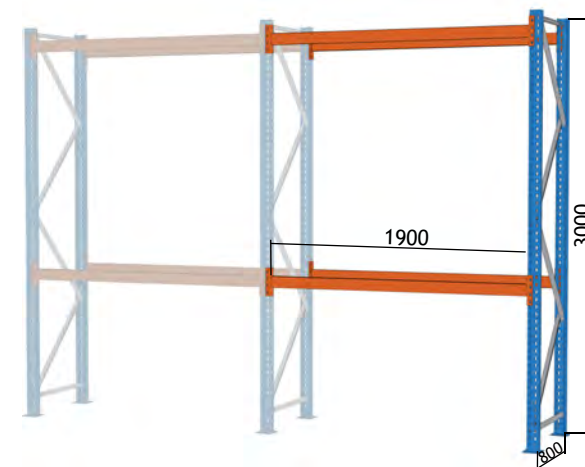
pág. 151

SERIE 170



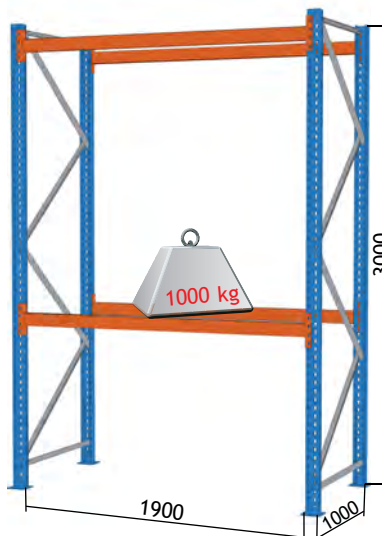
170 19 08 01

Estantería 1900x3000x800mm  
Los laterales se sirven montados.  
PESO: 105 kg



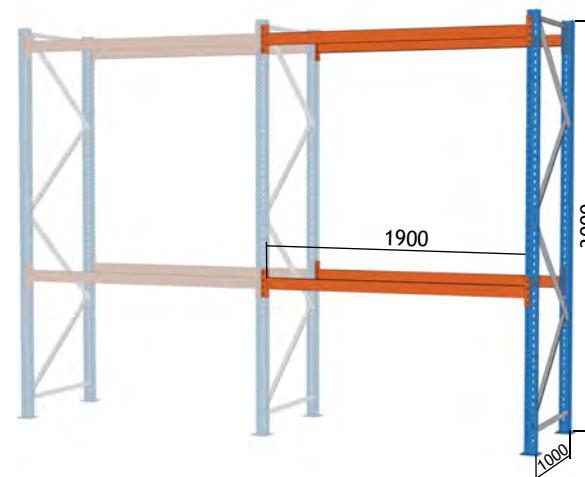
170 19 08 02

Estantería adicional 1900x3000x800mm  
Los laterales se sirven montados.  
PESO: 75 kg



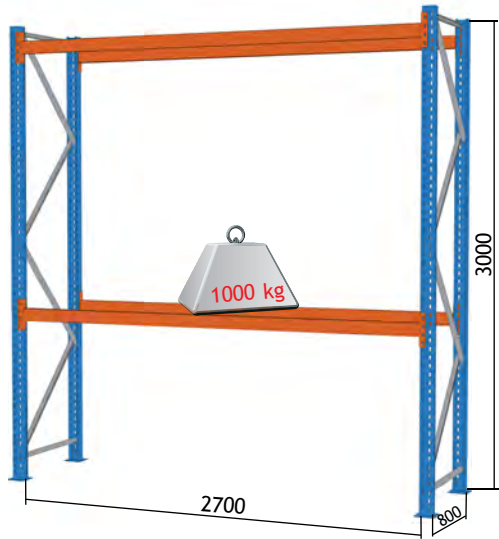
170 19 10 01

Estantería 1900x3000x1000mm  
Los laterales se sirven montados.  
PESO: 109 kg




170 19 10 02

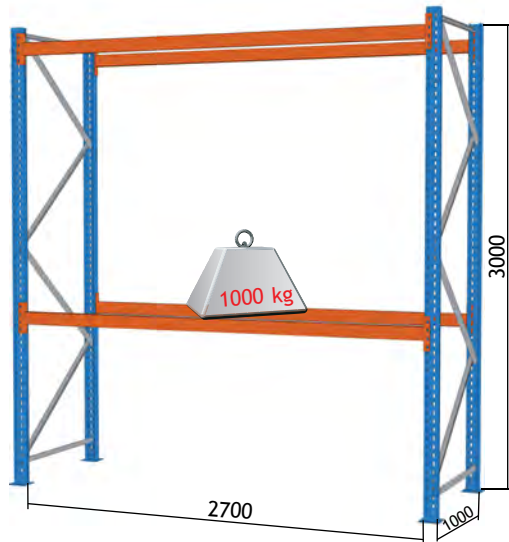
Estantería adicional 1900x3000x1000mm  
Los laterales se sirven montados.  
PESO: 77 kg




**170 27 08 01**  
 Estanteria 2700x3000x800mm  
 Los laterales se sirven montados.  
 PESO: 117 kg



**170 27 08 02**  
 Estanteria adicional 2700x3000x800mm  
 Los laterales se sirven montados.  
 PESO: 87 kg

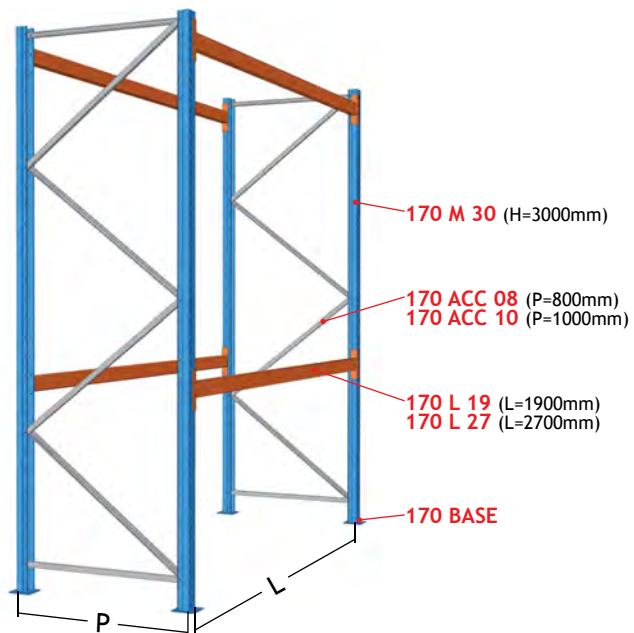


**170 27 10 01**  
 Estanteria 2700x3000x1000mm  
 Los laterales se sirven montados.  
 PESO: 121 kg

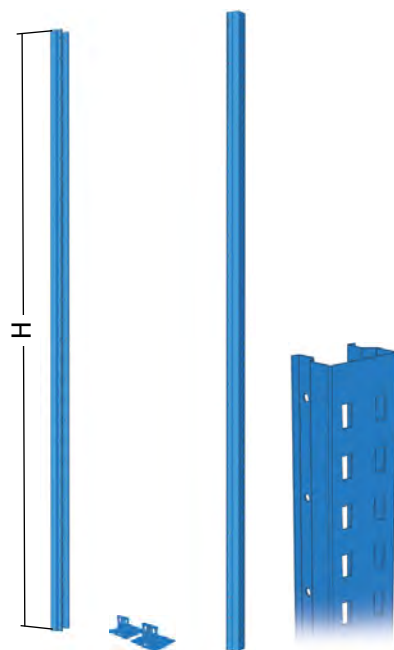


**170 27 10 02**  
 Estanteria adicional 2700x3000x1000mm  
 Los laterales se sirven montados.  
 PESO: 89 kg


## COMPONENTES



**170 BASE**  
Juego 2 Bases.




**170 M 30**  
Juego 2 Montantes H=3000mm.  
Incluye Bases. PESO: 23 kg



Juego de accesorios. Incluye:  
Riostras galvanizadas.  
P=800mm (170 ACC 08).  
P=1000mm (170 ACC 10).  
2 Separadores.  
Tornillería.

**170 ACC 08**  
Accesorios para P=800mm. PESO: 8,5 kg  
**170 ACC 10**  
Accesorios para P=1000mm. PESO: 10 kg



**170 L 19**  
Juego 2 Travesaños L=1900mm. PESO: 25 kg  
**170 L 27**  
Juego 2 Travesaños L=2700mm. PESO: 27 kg

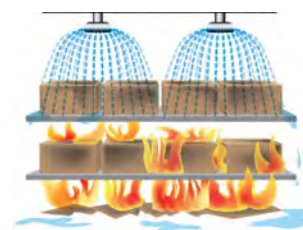
## PLATAFORMAS



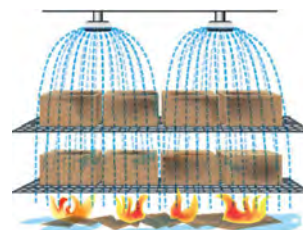
### Plataforma metálica para Estanterías

- Almacenaje de paletas, cajas, cubetas, etc.
- Cumple con las normas vigentes.
- Evita caídas accidentales de bultos.
- Evita una mala colocación en los largueros.
- 3 refuerzos omega.
- Capacidad de carga de 800kg.

**TAP-09012**  
Para 170 19 08 y 170 27 08.  
MEDIDAS: 880x800 mm.  
**TAP-09001**  
Para 170 19 10 y 170 27 10.  
MEDIDAS: 880x1000 mm.



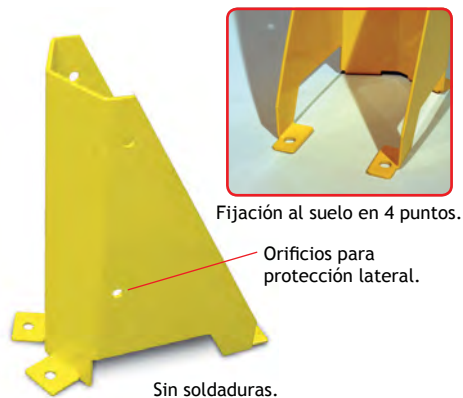
Las plataformas lisas no permiten apagar el incendio ya que impiden que el agua pase.



Nuestras plataformas cladas cumplen con las normas vigentes. Con un 80% de luz, el agua pasa del nivel superior hasta el suelo, lo que permite apagar el incendio.



PROTECCIONES DE PUNTA



Cumple las normas FEM, INRS ED 71 y SIMA.

**TAP-10931**


Protección de puntal de acero.  
MEDIDAS: 334x168x400 mm.



Para TAP-10931. Tornillería incluida.

**TAP-10936**

Protección lateral UPN 100x50 mm.  
MEDIDAS: 1150 mm.



Para TAP-10931. Tornillería incluida.

**TAP-10000**

Soporte para tablero de pino.  
MEDIDAS: 334x168x400 mm.



Para TAP-10931.

**TAP-35050**

Tablero de pino tratado.  
MEDIDAS: 1150x225x75 mm.



Espesor: 5mm

**TAP-10933**

Protección de puntal de esquina.  
MEDIDAS: 160x160x400 mm.



Para poder utilizar el primer nivel de carga.

**TAP-10930**

Protección de puntal "push back".  
MEDIDAS: 335x168x400 mm.



**TAP-35019**

Protección magnética de PEAD.  
MEDIDAS: 135x80x400 mm.



**TAP-35017**

Protección en PEAD con eslingas de velcro.  
MEDIDAS: 160x145x470 mm.



8

## EN ACERO INOXIDABLE

- Bancos para vestuario en acero inoxidable



SERIE 304 pág. 152

- Armarios roperos en acero inoxidable



SERIE 304 pág. 152

- Armarios para usos múltiples en acero inoxidable



SERIE 304 pág. 153

- Bancos de trabajo en acero inoxidable



SERIE 304 pág. 153

## SERIE 304

Espesor: 10/10

Acero Inoxidable AISI 304 en acabado satinado.



## ARMARIOS ROPEROS INOX

1 Puerta



**304 1**  
PESO: 30,3 kg.



**304 1 2**  
PESO: 60,6 kg.



**304 1 3**  
PESO: 90,9 kg.



**304 1 4**  
PESO: 121,2 kg.




**304 1 5**  
PESO: 151,5 kg.

## BANCOS PARA VESTUARIO INOX



**304 BV 20**  
PESO: 18,5 kg.



**304 BV 15**  
PESO: 14,75 kg.



**304 BV 10**  
PESO: 11kg.

Plazo de entrega: 15 días laborables

## ARMARIOS USOS MÚLTIPLES INOX

## BANCOS DE TRABAJO INOX



### 2 Puertas




**304 2**  
PESO: 30,6 kg.



**304 2 2**  
PESO: 61,2kg.



**304 2 3**  
PESO: 91,8 kg.



**304 2 4**  
PESO: 122,4kg.



**304 2 5**  
PESO: 153 kg.



**304 3**  
PESO: 80 kg.



**304 3 TI**  
Armario 304 3 con techo inclinado.




**304 4**  
PESO: 65 kg.

Espesor: 20/10



**304 BT 15**  
PESO: 46 kg.



**304 BT 20**  
PESO: 60 kg.



**304 BT 30**  
PESO: 100 kg.

9

# VIPA

Cubetas, organizadores y cajoneras en plástico.

### Cubetas de plástico



V-BULL pág. 154



V-BLOCK pág. 155

### Organizadores




V-APE pág. 156



V-LINCE pág. 157

### Cajoneras modulares



V-PUMA pág. 157

### Cubetas basculantes



V-FOX pág. 158



Armarios pág. 159

## CUBETAS DE PLÁSTICO

### SERIE V

# VIPA

### «V-BULL»

En PE (Poliétileno)

COLORES DISPONIBLES BAJO DEMANDA

VERDE GRIS ROJO AZUL AMARILLO




#### V-BULL 1

EMBALAJE: 1 caja de 50 unidades.  
PESO: 2,30 kg VOL: 0,4 l



#### V-BULL 2

EMBALAJE: 1 caja de 48 unidades.  
PESO: 5,30 kg VOL: 1,2 l




#### V-BULL 3

EMBALAJE: 1 caja de 38 unidades.  
PESO: 8,60 kg VOL: 3,5 l



#### V-BULL 4

EMBALAJE: 1 caja de 24 unidades.  
PESO: 15,30 kg VOL: 9,1 l



#### V-BULL 4 D

EMBALAJE: 1 caja de 8 unidades.  
PESO: 7,30 kg VOL: 18,2 l




#### V-BULL 4 D SEP

Separación para V-BULL 4 D.  
Máximo 3 unidades.



#### V-BULL 5

EMBALAJE: 1 caja de 12 unidades.  
PESO: 14,80 kg VOL: 22,5 l



#### V-BULL 5 SEP

Separación para V-BULL 5.  
Máximo 1 unidad.



#### V-BULL 6

EMBALAJE: 1 caja de 4 unidades.  
PESO: 7,00 kg VOL: 45 l



#### V-BULL 6 D

EMBALAJE: 1 caja de 4 unidades.  
PESO: 8,00 kg VOL: 45 l



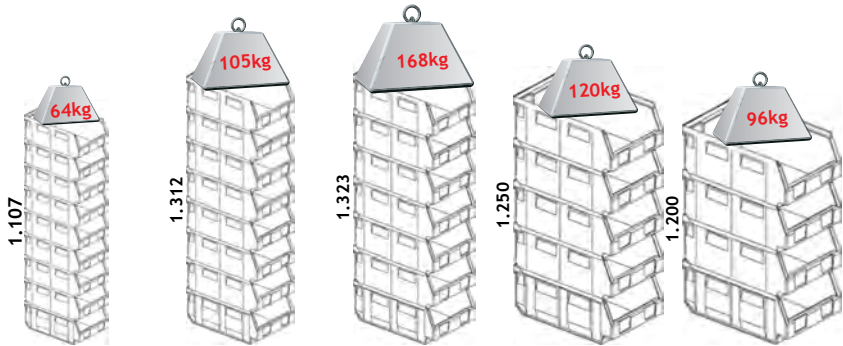
#### V-BULL 7

EMBALAJE: 1 caja de 4 unidades.  
PESO: 11,00 kg VOL: 72 l



#### V-BULL 7 D

EMBALAJE: 1 caja de 4 unidades.  
PESO: 12,0 kg VOL: 75 l



**V-BULL 3** 9 Cubetas apiladas  
**V-BULL 4** 8 Cubetas apiladas  
**V-BULL 5** 7 Cubetas apiladas  
**V-BULL 6** 5 Cubetas apiladas  
**V-BULL 7** 4 Cubetas apiladas


**Vea también:**



**SERIES 157 C**  
**158 C / 159 C** Pág. 72



**V-ABULL** Pág. 77



**SERIE 145 C** Pág. 116



**SERIE 110 C** Pág. 120



**SERIE 110 PC C** Pág. 123



**V-640 H** Pág. 124




**V-640** Pág. 124



**V-940** Pág. 124



**V-CONT H** Pág. 139




**V-BLOCK 2**

EMBALAJE: 1 caja de 48 unidades  
 PESO: 5,30 kg. VOL: 1,0 l



**V-BLOCK 3**

EMBALAJE: 1 caja de 38 unidades  
 PESO: 10,60 kg. VOL: 3,3 l



**V-BLOCK 4**

EMBALAJE: 1 caja de 24 unidades  
 PESO: 14,70 kg. VOL: 9,2 l



**V-BLOCK 5**

EMBALAJE: 1 caja de 12 unidades  
 PESO: 15,90 kg. VOL: 23,5 l


**<<V-BLOCK>>**  
 En PS (Poliestireno antichoque)



Encajes laterales fáciles, seguros y fuertemente estructurados



Cubetas ensamblables



**V-BLOCK 5 SEP**

Separación para V-BLOCK 5  
 EMB.: s/demanda. PESO: 0,38 kg.




Las Ref. V-BLOCK 4 y V-BLOCK 5 tienen encajes en 3 lados pudiendo unirse también por la parte posterior.




## <<V-APE>>

En PS (Poliestireno antichoque)




### V-APE 501

EMBALAJE: Según pedido  
PESO: 0,014 kg




### V-APE 502

EMBALAJE: Según pedido  
PESO: 0,022 kg




### V-APE 503

EMBALAJE: Según pedido  
PESO: 0,034 kg




### V-APE 504

EMBALAJE: Según pedido  
PESO: 0,036 kg




### V-APE 505

EMBALAJE: Según pedido  
PESO: 0,009 kg




### V-APE 506

EMBALAJE: Según pedido  
PESO: 0,014 kg




### V-APE 507

EMBALAJE: Según pedido  
PESO: 0,017 kg



### V-APE 508

EMBALAJE: Según pedido  
PESO: 0,028 kg



### V-APE 509

EMBALAJE: Según pedido  
PESO: 0,045 kg




### V-APE 510

EMBALAJE: Según pedido  
PESO: 0,059 kg




### V-APE 511

EMBALAJE: Según pedido  
PESO: 0,092 kg



### V-APE 512

EMBALAJE: Según pedido  
PESO: 0,148 kg




### V-APE 513

EMBALAJE: Según pedido  
PESO: 0,230 kg



### V-APE 531

EMBALAJE: Según pedido  
PESO: 0,077 kg




### V-APE 532

EMBALAJE: Según pedido  
PESO: 0,071 kg



### V-APE 533

EMBALAJE: Según pedido  
PESO: 0,106 kg



### V-APE Bandeja

EMBALAJE: Según pedido  
PESO: 0,374 kg

<<V-LINCE>>

En PEHD (Polietileno Alta Densidad)



**V-LINCE 301**

EMBALAJE: 1 caja de 12 unidades  
PESO: 3,08 kg.



**V-LINCE 301 1**

EMBALAJE: 1 caja de 12 unidades  
PESO: 4,60 kg.

3 V-APE 501  
1 V-APE 502  
1 V-APE 503  
1 V-APE 504



**V-LINCE 302**


EMBALAJE: 1 caja de 8 unidades  
PESO: 3,80 kg.



**V-LINCE 302 1**

EMBALAJE: 1 caja de 8 unidades  
PESO: 6,10 kg.

6 V-APE 501  
2 V-APE 502  
2 V-APE 503  
2 V-APE 504



Cierres de bloqueo



**V-LINCE 320 66**

EMBALAJE: 1 caja de 6 unidades  
PESO: 7,40 kg.



**V-LINCE 321 66**

EMBALAJE: 1 caja de 6 unidades  
PESO: 11,20 kg.

12 V-APE 507  
6 V-APE 508  
3 V-APE 509  
2 V-APE 510



**V-LINCE 330 100**


EMBALAJE: 1 caja de 4 unidades  
PESO: 5,85 kg.



**V-LINCE 331 100**

EMBALAJE: 1 caja de 4 unidades  
PESO: 13,5 kg.

V-APE Bandeja con  
24 V-APE 505  
12 V-APE 506  
FONDO con  
12 V-APE 507  
6 V-APE 508  
3 V-APE 509  
2 V-APE 510




Pulsador para accionar la cerradura de seguridad

CAJONERAS MODULARES ENSAMBLABLES


<<V-PUMA>>

En PS (Poliestireno antichoque)





**V-PUMA 202**

EMBALAJE: 1 caja de 12 unidades  
PESO: 14,00 kg.





**V-PUMA 203**

EMBALAJE: 1 caja de 12 unidades  
PESO: 10,70 kg.





**V-PUMA 204**

EMBALAJE: 1 caja de 12 unidades  
PESO: 9,90 kg.




**V-PUMA 205**

EMBALAJE: 1 caja de 12 unidades  
PESO: 11,80 kg.




Cajonera dotada de guías para su ensamblaje.



**V-PUMA 206**

EMBALAJE: 1 caja de 1 unidades  
PESO: 2,20 kg.

4 divisiones por cajón




**V-PUMA 207**

EMBALAJE: 1 caja de 1 unidades  
PESO: 3,10 kg.

Opción por cajón:  
4 V-APE 531

V-APE 531




**V-PUMA 208**

EMBALAJE: 1 caja de 1 unidades  
PESO: 5,00 kg.

Opción por cajón:  
4 V-APE 532  
+ 2 V-APE 532



V-APE 532



V-APE 533

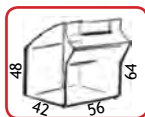
VIPA



Cubetas basculantes

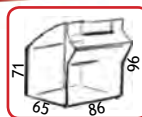
<<V-FOX>>

En PS (Poliestireno antichoque)



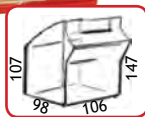
**V-FOX 101**

9 cubetas basculantes  
Varilla de seguridad no incluida  
PESO: 0,65 kg VOLUMEN: 0,12 l



**V-FOX 102**

6 cubetas basculantes  
Varilla de seguridad no incluida  
PESO: 1,08 kg VOLUMEN: 0,42 l



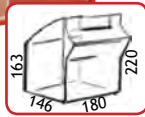
**V-FOX 103**

5 cubetas basculantes  
Varilla de seguridad no incluida  
PESO: 1,90 kg VOLUMEN: 1,2 l



**V-FOX 104**

4 cubetas basculantes  
Varilla de seguridad no incluida  
PESO: 2,80 kg VOLUMEN: 2,4 l



**V-FOX 105**

3 cubetas basculantes  
Varilla de seguridad no incluida  
PESO: 3,60 kg VOLUMEN: 4,5 l



**V-FOX B**

Varilla de seguridad

Vea también:




**V-420 H**  
Armarios metálicos para cubetas basculantes: Pág. 76



**V-401 / V-402**  
Paneles murales para cubetas basculantes: Pág. 125

## ARMARIOS PARA CUBETAS V-FOX (Se sirven desmontados)



Paneles correderos sobre cojinetes de bolas.


1280

605

2125


RAL 7038

**V-450 FONDO + 2 PANELES MÓVILES**  
Capacidad de carga por panel de 150 kg




### V-450 STANDARD

- FONDO:**
    - 2 V-FOX 102 = 12 Cubetas
    - 18 V-FOX 104 = 72 Cubetas
  - 1<sup>er</sup> PANEL:**
    - 12 V-FOX 103 = 60 Cubetas
  - 2<sup>o</sup> PANEL:**
    - 1 V-FOX 101 = 9 Cubetas
    - 17 V-FOX 102 = 102 Cubetas
- Total: 255 Cubetas**




### V-450 1V

- FONDO:**
    - 24 V-FOX 103 = 120 Cubetas
  - 1<sup>er</sup> PANEL:**
    - 1 V-FOX 101 = 9 Cubetas
    - 17 V-FOX 102 = 102 Cubetas
  - 2<sup>o</sup> PANEL:**
    - 1 V-FOX 101 = 9 Cubetas
    - 17 V-FOX 102 = 102 Cubetas
- Total: 342 Cubetas**




### V-450 2V

- FONDO:**
    - 2 V-FOX 101 = 19 Cubetas
    - 34 V-FOX 102 = 204 Cubetas
  - 1<sup>er</sup> PANEL:**
    - 1 V-FOX 101 = 9 Cubetas
    - 17 V-FOX 102 = 102 Cubetas
  - 2<sup>o</sup> PANEL:**
    - 1 V-FOX 101 = 9 Cubetas
    - 17 V-FOX 102 = 102 Cubetas
- Total: 444 Cubetas**




### V-450 3V

- FONDO:**
    - 2 V-FOX 102 = 12 Cubetas
    - 18 V-FOX 104 = 72 Cubetas
  - 1<sup>er</sup> PANEL:**
    - 1 V-FOX 101 = 9 Cubetas
    - 17 V-FOX 102 = 102 Cubetas
  - 2<sup>o</sup> PANEL:**
    - 1 V-FOX 101 = 9 Cubetas
    - 17 V-FOX 102 = 102 Cubetas
- Total: 306 Cubetas**



### V-450 4V

- FONDO:**
    - 2 V-FOX 102 = 12 Cubetas
    - 18 V-FOX 104 = 72 Cubetas
  - 1<sup>er</sup> PANEL:**
    - 1 V-FOX 102 = 6 Cubetas
    - 9 V-FOX 104 = 36 Cubetas
  - 2<sup>o</sup> PANEL:**
    - 1 V-FOX 101 = 9 Cubetas
    - 17 V-FOX 102 = 102 Cubetas
- Total: 237 Cubetas**



### V-450 5V

- FONDO:**
    - 16 V-FOX 105 = 48 Cubetas
  - 1<sup>er</sup> PANEL:**
    - 1 V-FOX 102 = 6 Cubetas
    - 9 V-FOX 104 = 36 Cubetas
  - 2<sup>o</sup> PANEL:**
    - 1 V-FOX 101 = 9 Cubetas
    - 17 V-FOX 102 = 102 Cubetas
- Total: 201 Cubetas**

### V-450 STANDARD

TOTAL: 255 Cubetas PESO: 227 kg

### V-450 1V

TOTAL: 342 Cubetas PESO: 216 kg

### V-450 2V

TOTAL: 444 Cubetas PESO: 209 kg

### V-450 3V

TOTAL: 306 Cubetas PESO: 224 kg

### V-450 4V


TOTAL: 237 Cubetas PESO: 230 kg

### V-450 5V

TOTAL: 201 Cubetas PESO: 236 kg



## ARMARIOS PARA CUBETAS V-FOX (Se sirven desmontados)



RAL 7038  
**V-451 FONDO + 3 PANELES MÓVILES**  
Capacidad de carga por panel de 150 kg

### V-451 STANDARD


TOTAL: 453 Cubetas PESO: 248 kg

### V-451 1V

TOTAL: 555 Cubetas PESO: 244 kg


### V-451 2V

TOTAL: 417 Cubetas PESO: 254 kg




### V-451 STANDARD

- FONDO:  
24 V-FOX 103 = 120 Cubetas
  - 1<sup>er</sup> PANEL:  
1 V-FOX 101 = 9 Cubetas  
17 V-FOX 102 = 102 Cubetas
  - 2<sup>o</sup> PANEL:  
1 V-FOX 101 = 9 Cubetas  
17 V-FOX 102 = 102 Cubetas
  - 3<sup>er</sup> PANEL:  
1 V-FOX 101 = 9 Cubetas  
17 V-FOX 102 = 102 Cubetas
- Total: 453 Cubetas



### V-451 1V

- FONDO:  
2 V-FOX 101 = 18 Cubetas  
34 V-FOX 102 = 204 Cubetas
  - 1<sup>er</sup> PANEL:  
1 V-FOX 101 = 9 Cubetas  
17 V-FOX 102 = 102 Cubetas
  - 2<sup>o</sup> PANEL:  
1 V-FOX 101 = 9 Cubetas  
17 V-FOX 102 = 102 Cubetas
  - 3<sup>er</sup> PANEL:  
1 V-FOX 101 = 9 Cubetas  
17 V-FOX 102 = 102 Cubetas
- Total: 555 Cubetas



### V-451 2V

- FONDO:  
2 V-FOX 102 = 12 Cubetas  
18 V-FOX 104 = 72 Cubetas
  - 1<sup>er</sup> PANEL:  
1 V-FOX 101 = 9 Cubetas  
17 V-FOX 102 = 102 Cubetas
  - 2<sup>o</sup> PANEL:  
1 V-FOX 101 = 9 Cubetas  
17 V-FOX 102 = 102 Cubetas
  - 3<sup>er</sup> PANEL:  
1 V-FOX 101 = 9 Cubetas  
17 V-FOX 102 = 102 Cubetas
- Total: 417 Cubetas



RAL 7038  
**V-452 FONDO + 3 PANELES MÓVILES**  
Capacidad de carga por panel de 150 kg

### V-452 STANDARD


TOTAL: 210 Cubetas PESO: 289 kg

### V-452 1V

TOTAL: 315 Cubetas PESO: 276 kg


### V-452 2V

TOTAL: 261 Cubetas PESO: 285 kg




### V-452 STANDARD

- FONDO:  
16 V-FOX 105 = 48 Cubetas
  - 1<sup>er</sup> PANEL:  
1 V-FOX 102 = 6 Cubetas  
9 V-FOX 104 = 36 Cubetas
  - 2<sup>o</sup> PANEL:  
12 V-FOX 103 = 60 Cubetas
  - 3<sup>er</sup> PANEL:  
12 V-FOX 103 = 60 Cubetas
- Total: 210 Cubetas



### V-452 1V

- FONDO:  
2 V-FOX 102 = 12 Cubetas  
18 V-FOX 104 = 72 Cubetas
  - 1<sup>er</sup> PANEL:  
12 V-FOX 103 = 60 Cubetas
  - 2<sup>o</sup> PANEL:  
12 V-FOX 103 = 60 Cubetas
  - 3<sup>er</sup> PANEL:  
1 V-FOX 101 = 9 Cubetas  
17 V-FOX 102 = 102 Cubetas
- Total: 315 Cubetas




### V-452 2V

- FONDO:  
16 V-FOX 105 = 48 Cubetas
  - 1<sup>er</sup> PANEL:  
1 V-FOX 102 = 6 Cubetas  
9 V-FOX 104 = 36 Cubetas
  - 2<sup>o</sup> PANEL:  
12 V-FOX 103 = 60 Cubetas
  - 3<sup>er</sup> PANEL:  
1 V-FOX 101 = 9 Cubetas  
17 V-FOX 102 = 102 Cubetas
- Total: 261 Cubetas

## ARMARIOS PARA CUBETAS V-FOX (Se sirven desmontados)



**V-449 FONDO + 1 PANELS MÓVIL**  
Capacidad de carga por panel de 150 kg



- V-449 STANDARD**
- FONDO:
    - 24 **V-FOX 103** = 120 Cubetas
  - PANEL:
    - 1 **V-FOX 101** = 9 Cubetas
    - 17 **V-FOX 102** = 102 Cubetas
- Total: 231 Cubetas**



- V-449 1V**
- FONDO:
    - 2 **V-FOX 102** = 12 Cubetas
    - 18 **V-FOX 104** = 72 Cubetas
  - PANEL:
    - 12 **V-FOX 103** = 60 Cubetas
- Total: 144 Cubetas**



- V-449 2V**
- FONDO:
    - 16 **V-FOX 105** = 48 Cubetas
  - PANEL:
    - 12 **V-FOX 103** = 60 Cubetas
- Total: 108 Cubetas**

**V-449 STANDARD**


TOTAL: 231 Cubetas PESO: 170 kg

**V-449 1V**

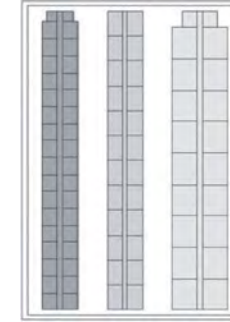
TOTAL: 144 Cubetas PESO: 180 kg

**V-449 2V**


TOTAL: 108 Cubetas PESO: 184 kg



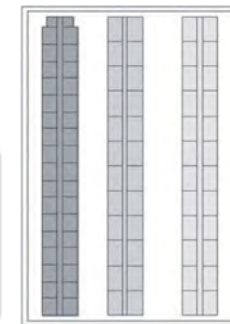
**V-460 3 PANELES FRONTALES EXTRAÍBLES**  
Capacidad de carga por panel de 200 kg



- V-460 STANDARD**
- 1<sup>er</sup> PANEL:
    - 2 **V-FOX 101** = 18 Cubetas
    - 34 **V-FOX 102** = 204 Cubetas
  - 2<sup>o</sup> PANEL:
    - 24 **V-FOX 103** = 120 Cubetas
  - 3<sup>er</sup> PANEL:
    - 2 **V-FOX 102** = 12 Cubetas
    - 18 **V-FOX 104** = 72 Cubetas
- Total: 426 Cubetas**



- V-460 1V**
- 1<sup>er</sup> PANEL:
    - 2 **V-FOX 101** = 18 Cubetas
    - 34 **V-FOX 102** = 204 Cubetas
  - 2<sup>o</sup> PANEL:
    - 2 **V-FOX 101** = 18 Cubetas
    - 34 **V-FOX 102** = 204 Cubetas
  - 3<sup>er</sup> PANEL:
    - 24 **V-FOX 103** = 120 Cubetas
- Total: 564 Cubetas**



- V-460 2V**
- 1<sup>er</sup> PANEL:
    - 2 **V-FOX 101** = 18 Cubetas
    - 34 **V-FOX 102** = 204 Cubetas
  - 2<sup>o</sup> PANEL:
    - 24 **V-FOX 103** = 120 Cubetas
  - 3<sup>er</sup> PANEL:
    - 24 **V-FOX 103** = 120 Cubetas
- Total: 462 Cubetas**

**V-460 STANDARD**

TOTAL: 426 Cubetas PESO: 367 kg

**V-460 1V**

TOTAL: 564 Cubetas PESO: 352 kg

**V-460 2V**

TOTAL: 462 Cubetas PESO: 360 kg



Armarios de seguridad. Recipientes de seguridad.

Para más información, consulte:  
[www.heco.es](http://www.heco.es)

Armarios de seguridad



Classic line



Premium line



Flow line



Basic line



Polyethylene cabinets



Unidades de ventilación

Recipientes de seguridad



Recipientes de seguridad



Acero Inoxidable



Accesorios



Limpieza con disolventes



Complementos para el carro elevador, almacenamiento y medio ambiente

Para más información, consulte:  
[www.heco.es](http://www.heco.es)

Complementos para el carro elevador



Recogida de residuos



Limpieza de pavimentos



Manutención



Elevación de personas



Elevación de cargas



Manutención de bidones

Almacenamiento y medio ambiente



Cubas de retención



Depósitos de almacenamiento



Almacenamiento de bidones



Almacenamiento de botellas de gas



Contenedores



Contenedores antifuego

## PARTNERS

10



Cajas de herramientas, contenedores, carros y bancos de trabajo en plástico.

Para más información, consulte:  
[www.heco.es](http://www.heco.es)



Cajas de herramientas



Taburete multiusos



Carros portaherramientas



Compibox



Contenedores modulares



Maletín profesional



Mesa de trabajo



Muebles multiuso en resina

Para más información, consulte:  
[www.heco.es](http://www.heco.es)



Armarios con puertas



Armario con persiana



Armarios zapateros



Bahúles



Estanterías



Separación de residuos



Lavaderos móviles



Barreras de protección. Almacenamiento.

Para más información, consulte:  
[www.heco.es](http://www.heco.es)

#### Barreras de protección



Barreras modulares



Barreras de seguridad



Protección de esquinas


#### Almacenamiento



Contenedores enrejados



Contenedores de acero



Manuracks



Cubetas apilables



Cubetas de acero



Cubetas de PEAD



Casetas de almacenamiento



Maletines, bolsas y estuches para herramientas.

Para más información, consulte:  
[www.heco.es](http://www.heco.es)



Future



Classic



Budget



Basic



Chicago case



Robust



Easy



Favorit



Polytext

## PARTNERS

10



Fundas y soportes clasificadores para documentos.

Para más información, consulte:  
[www.heco.es](http://www.heco.es)

Soportes Clasificadores



Fundas

sentribox

Arcones, carros y cajas para taller.

Para más información, consulte:  
[www.heco.es](http://www.heco.es)

Arcones



Arcones antiincendios



Carros y cajas para taller



Arcones de aluminio.

Para más información, consulte:  
[www.heco.es](http://www.heco.es)

Arcones



Arcones in tapa



Cajas fuertes y sistemas de seguridad.

Para más información, consulte:  
[www.heco.es](http://www.heco.es)

Cajas Fuertes Konika



Cajas fuertes y sistemas de seguridad



Barreras de protección. Almacenamiento.

Para más información, consulte:  
[www.heco.es](http://www.heco.es)



Cubetas y sistemas  
colectores



Estanterías para bidones y  
depósitos



Estanterías para pequeños  
recipientes con retención



Contenedores de  
almacenamiento



Accesorios



Protección de superficies



Almacenaje de contenedores y bidones.

Para más información, consulte:  
[www.heco.es](http://www.heco.es)

OUTLET!



Sistemas colectores

SERIE NP

Cajas de herramientas, contenedores,  
carros en plástico.

OUTLET!

Para más información, consulte:  
[www.heco.es](http://www.heco.es)



Organizadores



Cajas de herramientas



Cajas de herra. con ruedas



Taburetes



Carros de taller









**INDUSTRIAS CONESA S.A.**



Ctra. N-11a km 4'5 - 17600 FIGUERES (SPAIN)  
T. +34 972 503 055 - F +34 972 500 663  
[info@heco.es](mailto:info@heco.es) - [www.heco.es](http://www.heco.es)